




CARTA DEI SERVIZI

con Guida ai servizi e Carta dei diritti del Paziente

Indice

1. LA STRUTTURA SANITARIA E IL GRUPPO U.S.I.	4
2. QUALITÀ E GESTIONE DEL RISCHIO CLINICO	5
3. CONSENSO INFORMATO, DIRITTI E DOVERI DEL PAZIENTE	5
4. TUTELA DELL'UTENTE, SUGGERIMENTI E RECLAMI	5
5. L'ACCESSO ALLE PRESTAZIONI E I COSTI	6
6. IL RITIRO DEI REFERTI	6
7. LE PRESTAZIONI E I TEMPI DI ATTESA	7
MEDICINA SPECIALISTICA AMBULATORIALE	7
<i>Prenotazione e accesso</i>	7
<i>Prestazioni di medicina specialistica autorizzate, erogate in regime privato e relativi tempi di attesa</i>	7
DIAGNOSTICA PER IMMAGINI	8
<i>Prenotazione e accesso</i>	8
<i>Prestazioni radiologiche erogate in regime di accreditamento con il SSN e i relativi tempi di attesa</i>	8
<i>Prestazioni radiologiche erogate in regime privato e i relativi tempi di attesa</i>	8
ANALISI CLINICHE DI LABORATORIO: PUNTO PRELIEVO	9
<i>Prenotazione e accesso</i>	9
<i>Prestazioni di analisi cliniche erogate in regime di accreditamento con il SSN</i>	9
<i>Prestazioni di analisi cliniche erogate in regime privato</i>	11
8. UBICAZIONE E RECAPITI	14
9. GIORNI E ORARI DI APERTURA	14

Allegati, richiedibili presso la Segreteria:

-  *Tariffe delle prestazioni, in regime privato o di accreditamento con il SSN*
-  *Guide e brochure informative su servizi e prestazioni sanitarie, in regime privato o di accreditamento con il SSN*
-  *Organigramma*

Gentile Signora, Egregio Signore,

Nell'accoglierLa, Le presentiamo la "Carta dei Servizi" della nostra struttura sanitaria, redatta in accordo alle normative di riferimento, tra cui il DCA 311/2014 Regione Lazio, in cui riportiamo una serie di informazioni che riteniamo utili per i Pazienti e per i loro accompagnatori.

La Carta Le permetterà di conoscere meglio la nostra struttura e fornendole informazioni sull'Offerta sanitaria, sulle prestazioni specialistiche erogate e sulle relative modalità di accesso.

L'auspicio è quello che, anche attraverso la lettura della Carta dei Servizi, Lei possa apprezzare il nostro costante impegno nel tradurre concretamente i valori e i principi che alimentano il nostro Lavoro, che individua nella "centralità" del Paziente l'obiettivo più importante, a fronte di diagnosi e terapie comunque all'avanguardia in ambito medico, nel rigoroso rispetto dei principi di Medicina Basata sulle Evidenze (EBM).

Si evidenzia inoltre che la presente Carta dei Servizi fa riferimento alle Guide ai Servizi erogati. In particolare, per le principali prestazioni erogate sono state predisposte brochure informative complete, ma facili e rapide da consultare, disponibili presso gli appositi espositori dislocati presso le sale di attesa.

La invitiamo infine a segnalarci idee e suggerimenti, che possano contribuire al miglioramento continuo dell'organizzazione e dell'efficienza della nostra struttura sanitaria.

Il Direttore Sanitario

Dott. Antonello Trecca

1. LA STRUTTURA SANITARIA E IL GRUPPO U.S.I.

La U.S.I. (Unione Sanitaria Internazionale) S.p.A. viene fondata nel 1953 dal dott. Luigi Sperone, diventando nel corso degli anni la realtà sanitaria più presente a Roma, con una rete di 26 strutture sanitarie capillarmente distribuite sull'area metropolitana e più di 500 operatori specializzati. Nel corso del 2022 il Gruppo U.S.I. si è esteso con 6 strutture sanitarie anche nella Regione Toscana, fino a comprendere complessivamente 32 strutture sanitarie.

La sede di U.S.I. Furio Camillo, ubicata in Via Cerreto di Spoleto 9/21 è estesa su un unico livello e fornisce le seguenti prestazioni sanitarie, successivamente approfondite:

- Analisi Cliniche di Laboratorio (Punto Prelievo: Via Cerreto di Spoleto 9);
- Medicina Specialistica e Diagnostica Strumentale (Via Cerreto di Spoleto 21);
- Diagnostica per Immagini (Radiologia tradizionale: Via Cerreto di Spoleto 21).

La struttura è accreditata con il Servizio Sanitario della Regione Lazio (DCA U00469 del 27/12/2012 – U00181 del 29/05/2019) innumerevoli prestazioni sono erogate in convenzione con il SSN o con enti e organizzazioni private, come di seguito approfondite. La Segreteria di Accettazione fornisce informazioni sulle prestazioni convenzionate.

Le strutture del Gruppo U.S.I. forniscono un'offerta sanitaria integrata, ampia e avanzata nell'ambito delle ANALISI CLINICHE DI LABORATORIO (Chimica Clinica, Biologia Molecolare, Cito-Istopatologia), della DIAGNOSTICA PER IMMAGINI (Risonanza Magnetica, TC, Radiodiagnostica digitale, PET, Ecografia), della MEDICINA SPECIALISTICA e DEL LAVORO, della PREVENZIONE E CURA ONCOLOGICA.

Il **Gruppo U.S.I.** è formato dalle seguenti strutture sanitarie:

Lazio

- **U.S.I. PRATI**, via Virginio Orsini, 18 Roma
- **U.S.I. AXA-PALOCCO**, via Eschilo, 191 Roma
- **U.S.I. BORGHESIANA**, via Casilina, 1838 Roma
- **U.S.I. CINECITTÀ**, viale Bruno Rizzieri n. 203 Roma
- **U.S.I. COLLE-PRENESTINO**, via Mirabella Eclano 27 Roma
- **U.S.I. COLLATINO**, viale della Serenissima, 22 Roma
- **U.S.I. EUR-LAURENTINA**, via V. Cerulli, 2/b Roma
- **U.S.I. EUR-SERAFICO**, via P. di Dono, 9 Roma
- **U.S.I. EUR-MARCONI**, viale G. Marconi, 139 Roma
- **U.S.I. FURIO CAMILLO**, Via Cerreto di Spoleto, 9/21 Roma
- **U.S.I. NUMIDIO QUADRATO**, Via Tuscolana, 703 Roma
- **U.S.I. PIAZZA BOLOGNA**, via G. Squarzialupo, 17/b
- **U.S.I. PIAZZA BOLOGNA**, via G. Squarzialupo, 36 Roma
- **U.S.I. PIAZZA VITTORIO**, via Machiavelli, 22 Roma
- **U.S.I. PIETRALATA**, via dei Durantini, 362 Roma
- **U.S.I. POLICLINICO**, viale Regina Margherita, 279 Roma
- **U.S.I. PIAZZA MAZZINI**, viale Angelico, 39 Roma
- **U.S.I. SERPENTARA**, via G. Pacchiarotti, 95 Roma
- **U.S.I. TRIESTE**, Corso Trieste, 22 Roma
- **U.S.I. DOC - PRATI**, via Virginio Orsini, 18/27A Roma
- **U.S.I. DOC - TUSCOLANA**, Via Tuscolana 212/F Roma
- **USI DOC LIDO DI OSTIA**, Viale del Lido, 5/A Roma
- **U.S.I. LIDO DI OSTIA (Villa Del Lido)**, Viale del Lido n. 3 Roma.
- **CASA DI CURA MARCO POLO S.r.l.**, viale Marco Polo, 41, 00154 Roma (Ostiense). Unica clinica oncologica monospecialistica privata della Regione Lazio, offre percorsi di diagnosi e cura oncologica nelle specialità della Radioterapia, della Oncologia Medica, della Medicina Nucleare con Terapia Radiometabolica.

Toscana

- **U.S.I. LUCCA (Checkup Medical Center)**, Traversa II Via Romana, 35 - Lucca
- **U.S.I. San Vito - S. Anna**, viale Einaudi 80/150 Lucca
- **U.S.I. San Vito - Lunata**, via Pesciatina 236 Lucca
- **U.S.I. San Vito - Altopascio**, via Cavour, 25 Lucca
- **U.S.I. San Vito - Porcari**, via Romana Est, 76 Lucca
- **U.S.I. San Vito - Lammari**, via delle Ville, 128 Lucca.

2. QUALITÀ E GESTIONE DEL RISCHIO CLINICO

La U.S.I. applica fin dalla sua fondazione avanzati sistemi di controllo e gestione della Qualità di tutte le prestazioni sanitarie, che sono erogate nel rispetto di linee guida e metodiche analitiche riconosciute dalla comunità scientifica.

La “visione”, la “missione” e le politiche aziendali in tema di Qualità sono rivolte alla erogazione di prestazioni sanitarie di elevato livello qualitativo, avvalendosi di tecnologie biomedicali avanzate, del coinvolgimento e della competenza del personale, di una corretta comunicazione, del rispetto dei requisiti cogenti e volontari, di promozione della Salute e tutela dei diritti del Paziente, di tecniche di prevenzione dei rischi e miglioramento continuo.

I processi aziendali sono monitorati mediante indicatori che fanno riferimento anche a: esiti e caratteristiche delle prestazioni; tempi di attesa; tasso di ripetizioni dei prelievi; accuratezza analitica; soddisfazione di utenti, pazienti e parti interessate; incidenza di “non conformità”, reclami, incidenti o “quasi-incidenti” in materia di Salute e Sicurezza sui luoghi di Lavoro, eventi avversi o “sentinella”, alla efficacia delle azioni conseguentemente intraprese.

I controlli prevedono la partecipazione a programmi di verifica esterna di Qualità a livello nazionale ed internazionale.

Tutte le strutture del Gruppo U.S.I. sono certificate secondo la norma internazionale UNI EN ISO 9001:2015 rilasciata da un prestigioso organismo di certificazione.

La struttura sanitaria è inoltre accreditata con il Servizio Sanitario della Regione Lazio, sulla base degli *Ulteriori requisiti per l’accreditamento delle strutture sanitarie*, disciplinati dalla normativa di riferimento.

Eventuali elementi di rischio clinico sono valutati in tutte le fasi del percorso sanitario del Paziente.

3. CONSENSO INFORMATO, DIRITTI E DOVERI DEL PAZIENTE

La U.S.I. garantisce attivamente il diritto del Paziente:

- a essere informato in modo appropriato e comprensibile dal personale sanitario sul proprio stato di Salute e su caratteristiche, rischi, alternative in relazione alle prestazioni sanitarie che lo riguardano, esprimendo preventivamente il proprio consenso o diniego;
- a essere assistito con attenzione, imparzialità, nel rispetto del proprio tempo e della propria dignità e delle proprie esigenze e convinzioni filosofiche o religiose;
- alla trasparenza e alla semplicità dei percorsi amministrativi;
- alla riservatezza e confidenzialità;
- alla Sicurezza e alla Qualità delle prestazioni sanitarie;
- al reclamo e a una opportuna risposta.

Si richiede agli utenti di fare sempre presente al personale di accettazione o sanitario della struttura eventuali esigenze legate alle proprie condizioni di Salute, per prevenire eventuali rischi di eventi avversi o indesiderati (es. in caso di problematiche legate alla mobilità del paziente o a terapie già in corso).

Si richiama l’importanza di un comportamento dell’utenza improntato al rispetto e alla comprensione dei diritti degli altri utenti e dei pazienti, oltre che di fiducia e collaborazione verso il personale sanitario.

Si richiede il rispetto degli orari delle prestazioni prenotate, informando sempre la struttura in caso di ritardi o di annullamento.

Si rammenta inoltre che nella struttura è rigorosamente vietato fumare.

4. TUTELA DELL’UTENTE, SUGGERIMENTI E RECLAMI

Suggerimenti o reclami possono essere avanzati dagli utenti mediante il sito web www.usi.it, su “carta bianca” o sul *Questionario di gradimento* ritirabile presso le sale d’attesa delle strutture e da inserire negli appositi contenitori, o da inviare via posta ordinaria, e-mail o fax ai recapiti indicati nella presente Carta.

La Segreteria di Accettazione e la Direzione Sanitaria sono le funzioni preposte alla raccolta dei reclami. A ogni segnalazione firmata sarà assicurata una risposta nel più breve tempo possibile e comunque non oltre 30 giorni dalla presentazione della stessa, salvo cause ostative importanti.

E' possibile avanzare reclamo anche presso il TRIBUNALE PER I DIRITTI DEL MALATO (Viale Angelico, 28, 00195 Roma, Tel. 06/3729924, 06/6385881 e-mail: roma@cittadinanzattiva.it).

5. L'ACCESSO ALLE PRESTAZIONI E I COSTI

- Per accedere a prestazioni in **accreditamento con il SSN** è necessaria una richiesta da parte dal medico curante (impegnativa SSN su "ricetta rosa" o elettronica), che indichi anche le eventuali esenzioni. Di norma l'impegnativa ha una validità di un anno e contiene fino a 8 prestazioni per la medesima branca. Per le prestazioni in convenzione con il SSN sono applicate le stesse tariffe delle strutture pubbliche.
- Per accedere a prestazioni in regime privato, o in convenzione con enti privati, può essere necessaria una richiesta del medico curante o specialista (fare riferimento ai capitoli successivi per le specifiche prestazioni).
- Presso le segreterie di accettazione o contattando il numero unico **06 32868.1** sono fornite informazioni su tempi, costi e modalità di preparazione alle prestazioni sanitarie erogate e sono richiedibili preventivi. Sul sito web www.usi.it sono inoltre consultabili apposite "informative" per la corretta preparazione del Paziente alle prestazioni sanitarie richieste.
- E' possibile il pagamento delle prestazioni mediante contanti, assegni bancari, bancomat o carte bancarie.
- Per informazioni in merito alla stipula di convenzioni con organizzazioni private è possibile contattare il relativo ufficio all'indirizzo e-mail convenzioni@usi.it.
- Per eventuali **urgenze**, il personale sanitario interessato valuta l'esecuzione delle analisi nei tempi eventualmente richiesti, stabilendo il tempo di rilascio del referto completo o parziale nel minor tempo tecnico possibile.
- La struttura sanitaria attua iniziative di promozione della Salute, predisponendo campagne informative e pacchetti sanitari specifici o multidisciplinari in relazione alle maggiori patologie trattate. I pacchetti sanitari possono comprendere prestazioni mediche, radiologiche o di analisi cliniche. E' possibile fare riferimento al sito web o richiedere informazioni in fase di accettazione in relazione alle eventuali iniziative in corso.
- I dipendenti ed i collaboratori della struttura sanitaria sono identificabili dal tesserino di riconoscimento, che va esposto anche dall'operatore in formazione.
- Presso la struttura è presente personale in grado di comunicare in **lingua inglese** e/o in altre lingue straniere. Della Carta dei servizi è disponibile una versione in lingua inglese richiedibile in Segreteria.
- La struttura garantisce prestazioni sanitarie che tengano conto delle convinzioni religiose o degli aspetti culturali del Paziente. Fare presente eventuali esigenze in fase di accettazione per concordare le opportune modalità.
- Presso tutte le strutture sanitarie del Gruppo U.S.I. sono presenti percorsi preferenziali per **pazienti in condizione di fragilità** (es. ridotta mobilità o gravidanza) o interessati da patologie oncologiche.
- Nella struttura sono disponibili detergenti-disinfettanti per le mani.
- Ulteriori informazioni sulle modalità di prenotazione e accesso sono riportate nei paragrafi sulle specifiche prestazioni.

6. IL RITIRO DEI REFERTI

Il ritiro dei referti e dei relativi eventuali allegati può essere effettuato presso la Segreteria di Accettazione oppure "on-line", attivando il relativo servizio al momento dell'accettazione.

Si rammenta che i referti possono essere consegnati solo:

- al diretto interessato o persona delegata (che dovrà presentare il proprio documento di identità, la delega e copia del documento di identità del delegante);
- in caso di minore, all'interessato munito di documento di identità o a chi esercita la podestà genitoriale, munito

di documento di identità;

- al tutore o curatore munito di documento di identità e della documentazione necessaria.

Di norma, i duplicati di referti digitali sono rilasciabili immediatamente, per gli eventuali duplicati di referti cartacei sono invece da considerare i tempi ordinari definiti in funzione della tipologia di referto (cfr. cap. 7).

La conservazione della documentazione sanitaria è effettuata in accordo alla normativa cogente. Richiedere comunque informazioni in Segreteria di Accettazione.

7. LE PRESTAZIONI E I TEMPI DI ATTESA

Tutte le prestazioni sanitarie erogate presso la struttura sanitaria ed elencate e dettagliate nei capitoli successivi, sono autorizzate e nei casi indicati, accreditate, in base alle delibere di accreditamento riportate nel frontespizio della presente carta dei servizi.

Nei capitoli successivi sono dettagliati per ogni branca specialistica, in regime di accreditamento con il SSN o private:

- Nominativo del Responsabile di riferimento
- Informazioni sulle modalità di prenotazione e accesso
- Informazioni sulle prestazioni erogate e sui relativi tempi di attesa per prenotazione, accesso e refertazione.

MEDICINA SPECIALISTICA AMBULATORIALE

Direttore Sanitario: Dott. Antonello Trecca

Prenotazione e accesso

- I sigg. pazienti possono prenotare le prestazioni sanitarie in sede, telefonicamente o su sito web.
- Al momento della visita i sigg. pazienti possono esibire eventuale documentazione di precedenti esami diagnostici.
- La Segreteria di Accettazione è a disposizione per informazioni sulle prestazioni erogate in regime privato o di convenzione con enti privati, sui relativi tempi, costi e sul personale specialistico di riferimento.
- Consultare il sito web www.usi.it o la Segreteria di Accettazione per le informazioni sulla corretta preparazione del Paziente alle prestazioni sanitarie richieste.

Prestazioni di medicina specialistica autorizzate, erogate in regime privato e relativi tempi di attesa

Presso la struttura sanitaria sono autorizzate ed a regime privato erogate le seguenti prestazioni di Medicina Specialistica Ambulatoriale:

- | | |
|---|---|
| ○ ANGIOLOGIA | ○ NEUROLOGIA (*) |
| ○ ALLERGOLOGIA E IMMUNOLOGIA (*) | ○ GINECOLOGIA |
| ○ CARDIOLOGIA | ○ OFTALMOLOGIA (*) |
| ○ DERMATOLOGIA (*) | ○ UROLOGIA (*) |
| ○ ENDOCRINOLOGIA (*) | ○ OTORINOLARINGOIATRIA (*) |
| ○ MALATTIE METABOLICHE E DIABETOLOGIA (*) | ○ ORTOPIEDIA E TRAUMATOLOGIA (*) |
| ○ GASTROENTEROLOGIA (*) | ○ MALATTIA DELL'APPARATO RESPIRATORIO (*) |
| ○ MEDICINA INTERNA (*) | |

(*) prestazioni in fase di organizzazione, richiedere informazioni in segreteria

Tempi di attesa per prenotazione: min. 1, max. 5 giorni lavorativi. Il referto è consegnato al termine della prestazione. Eventuali variazioni nei tempi di consegna sono comunicate al Paziente a cura del responsabile della prestazione.

DIAGNOSTICA PER IMMAGINI

Direttore Tecnico sezione di Radiologia: Dott. Marco Falomi

Prenotazione e accesso

- I sigg. pazienti possono prenotare in sede, telefonicamente o su sito web.
- Per accedere alle prestazioni in accreditamento con il SSN è necessaria una richiesta medica (impegnativa SSN su "ricetta rosa" o elettronica). Per le prestazioni in regime privato può essere necessaria una prescrizione medica.
- La Segreteria di Accettazione è a disposizione per informazioni sulle prestazioni erogate in regime privato o di convenzione con il SSN o enti privati, sui relativi tempi, costi e sul personale specialistico di riferimento.
- Consultare il sito web www.usi.it o la Segreteria di Accettazione per le informazioni sulla corretta preparazione del Paziente alle prestazioni sanitarie richieste.

Prestazioni radiologiche erogate in regime di accreditamento con il SSN e i relativi tempi di attesa

- | | | |
|---|--------------------------------------|---|
| - RX ADDOME A VUOTO | - RX CRANIO | - RX POLSO - MANO |
| - RX ALTRE OSSE DELLA FACCIA | - RX DETERMINAZIONE DIAMETRI PELVICI | - RX SELLA TURCICA |
| - RX APPARATO URINARIO COMPLETO | - RX DIRETTA EPATICA | - RX SPALLA – ARTO SUPERIORE |
| - RX ARCATE DENTALI INF./SUP. | - RX EMIMANDIBOLA | - RX STERNO |
| - RX ARTI INFERIORI + BACIN. SOTTO CARICO | - RX EMITORACE/ALTRA RX COSTE STERNO | - RX STOMACO E DUODENO |
| - RX ASSIALI DELLA ROTULA | - RX ESOFAGO | - RX STRATIGRAFIA SEGMENTO SCHELETRO |
| - RX BACINO | - RX FEMORE-GAMBA GINOCCHIO | - RX STRATIGRAFIA TORACE MONOLATERALE |
| - RX COLONNA CERVICALE | - RX GHIANDOLE SALIVARI, | - RX TELECUORE |
| - RX COLONNA LOMBOSACRALE | - RX GOMITO - AVANBRACCIO | - RX TENUUE-COLON, GASTROINTE INFERIORE |
| - RX COLONNA SACROCOCCIGEA | - RX MASTOIDI | - RX TESSUTI MOLLI DEL COLLO |
| - RX COLONNA TORACICA (DORSALE) | - RX ORTO PANORAMICA | - RX TORACE |
| - RX COSTE, STERNO E CLAVICOLA | - RX OSSA NASALI | |
| - RX COSTE, STERNO E CLAVICOLA MONOLATERALE | - RX PIEDE - CAVIGLIA | |

I tempi di attesa per prenotazione e per il ritiro di referti e allegati di prestazioni di diagnostica per immagini erogate in regime di accreditamento con il SSN sono riportati nella seguente tabella:

Tempi di attesa prestazioni radiologiche in regime di accreditamento con il SSN			
Prestazioni	Lista di attesa per prenotazioni	Ritiro referto	Ritiro immagini
RADIOLOGIA GENERALE	1 max. 2 giorni	4 giorni lavorativi	10 minuti dalla prestazione con possibilità di consegna su supporto digitale
ORTOPANORAMICA	1 max. 2 giorni	4 giorni lavorativi	

Prestazioni radiologiche erogate in regime privato e i relativi tempi di attesa

- | | | |
|---|--------------------------------------|---------------------------------------|
| - RX ADDOME A VUOTO | - RX DETERMINAZIONE DIAMETRI PELVICI | - RX PIEDE - CAVIGLIA |
| - RX ALTRE OSSE DELLA FACCIA | - RX DIRETTA EPATICA | - RX POLSO – MANO |
| - RX ANCA | - RX EMIMANDIBOLA | - RX PROIEZIONE SUCCESSIVA |
| - RX APPARATO URINARIO COMPLETO | - RX EMITORACE/ALTRA RX COSTE STERNO | - RX RACHIDE IN TOTO |
| - RX ARCATE DENTALI INF./SUP. | - RX ESOFAGO | - RX SELLA TURCICA |
| - RX ARTI INFERIORI + BACIN. SOTTO CARICO | - RX FEMORE-GAMBA GINOCCHIO | - RX SPALLA – ARTO SUPERIORE |
| - RX ASSIALI DELLA ROTULA | - RX GHIANDOLE SALIVARI | - RX STERNO |
| - RX BACINO | - RX GINOCCHIO | - RX STOMACO E DUODENO |
| - RX COLONNA CERVICALE | - RX GOMITO - AVANBRACCIO | - RX STRATIGRAFIA |
| - RX COLONNA IN TOTO SOTTO CARICO | - RX MAMMOGRAFIA (BILATERALE) | - RX STRATIGRAFIA ARCATE DENTARIE |
| - RX COLONNA LOMBOSACRALE | - RX MAMMOGRAFIA (MONOLATERALE) | - RX STRATIGRAFIA ATM BILATERALE |
| - RX COLONNA SACROCOCCIGEA | - RX MAMMOGRAFIA CON STEREOTASSI | - RX STRATIGRAFIA ATM MONOLATERALE |
| - RX COLONNA TORACICA (DORSALE) | - RX MAMMOGRAFIA CON STEREOTASSI | - RX STRATIGRAFIA LOGGE RENALI |
| - RX COSTE, STERNO E CLAVICOLA | - RX MASTOIDI | - RX STRATIGRAFIA MEDIASTINO |
| - RX COSTE, STERNO E CLAVICOLA MONOLATERALE | - RX OBLIQUA /ASSIALE GRANDE | - RX STRATIGRAFIA SEGMENTO SCHELETRO |
| - RX CRANIO | - RX ORTO PANORAMICA | - RX STRATIGRAFIA TORACE MONOLATERALE |
| | - RX OSSA NASALI | - RX STUDIO MORFOMETRICO |

- RX TEECRANIO
- RX TELECUORE
- RX TENUE-STUDIO SERIATO
- RX TENUE-COLON, GASTROINTE INFERIORE
- RX TESSUTI MOLLI DEL COLLO
- RX TORACE
- **ECOGRAFIA:** Aorta, Aorta addominale, Epatica, Pelvica, Transvaginale, Addome completo, Parti molli, Renale, Articolare, Mammaria, Ghiandole Salivari, Parotidi, Linfonodi completo, Inguinale, Prostatica, Trans Rettale, Vescicale, Ostetrica I trimestre, Renale + Vescicale, Anca, Tiroidea, Morfologica, Milza, Pancreas, Scrotale.
- **ECOCOLORDOPPLER:** Arti inferiori/superiori, Aorta addominale, Arterie renali, Color mammario, Carotideo, Tiroideo, Testicolare, Vasi sovra-aortici.

E' possibile richiedere in Segreteria informazioni su eventuali ulteriori prestazioni radiologiche eseguite presso la struttura o presso altre strutture del Gruppo U.S.I. in regime privato.

I tempi di attesa per prenotazione e per il ritiro di referti e allegati di prestazioni di diagnostica per immagini erogate in regime privato sono riportati nella seguente tabella:

Tempi di attesa prestazioni radiologiche in regime privato			
Prestazioni	Lista di attesa per prenotazioni	Ritiro referto	Ritiro immagini
RADIOLOGIA GENERALE	1 max. 2 giorni	4 giorni lavorativi	10 minuti dalla prestazione con possibilità di consegna su supporto digitale
ORTOPANORAMICA	1 max. 2 giorni	4 giorni lavorativi	
ECOGRAFIA,	1 max. 5 giorni	Immagini ed eventuale referto disponibili al termine della prestazione	
ECOCOLORDOPPLER	1 max. 7 giorni	Immagini ed eventuale referto disponibili al termine della prestazione	
MAMMOGRAFIA (low dose)	1 max. 2 giorni	4 giorni lavorativi	
MOC			

ANALISI CLINICHE DI LABORATORIO: Punto Prelievo

Direttore Tecnico del Laboratorio di analisi cliniche: Dott. Vincenzo Genovese

Prenotazione e accesso

- o Per accedere a prestazioni in accreditamento con il SSN è necessaria una richiesta del medico curante (impegnativa SSN su "ricetta rosa" o elettronica).
- o I prelievi ematici si effettuano senza prenotazione recandosi dalle ore 7.00 alle ore 11.00, tutti i giorni compreso il sabato, direttamente presso l'ufficio accettazione della nostra struttura.
- o Consultare il sito web www.usi.it o la Segreteria di Accettazione per le informazioni sulla corretta preparazione del Paziente alle prestazioni sanitarie richieste.
- o Sono eseguiti prelievi a domicilio, la Segreteria di Accettazione è a disposizione per le relative informazioni.
- o Si specifica che presso il laboratorio della struttura sono effettuate le fasi "pre" e "post-analitica" degli esami. La fase analitica del campione è effettuata nel laboratorio "HUB" di riferimento del Gruppo U.S.I. Relative informazioni sono riportate sempre nei referti, che indicano il laboratorio che ha eseguito l'analisi.

Prestazioni di analisi cliniche erogate in regime di accreditamento con il SSN

- 17KS URINARIO (MG/24H)
- 17OH IDROSSICORTICOSTEROIDI
- 17OH PROGESTERONE
- 17OH PROGESTERONE - 2° PRELIEVO
- AB ANTI-INSULINA
- AB ANTI-MICROSOMIALI
- AB ANTI-PEROSSIDASI TIROIDEA (ECL)
- AB ANTI-TIREOGLOBULINA (ECL)
- ACIDO FOLICO (ECL)
- ACTH
- ACTH - 2° PRELIEVO
- ALDOLASI (37°)
- ALDOSTERONE
- ALDOSTERONE - 2° PRELIEVO
- ALDOSTERONE URINARIO
- ALFAFETOPROTEINA (ECL)
- ALFAFETOPROTEINA IN GRAVIDANZA
- ALFAFETOPROTEINA URINARIA
- AMILASEMIA (37°)
- AMILASURIA
- AMMONIEMIA
- ANDROSTENEDIONE DELTA 4
- ANDROSTENEDIONE DELTA 4 - 2° PRELIEVO
- ANGIOTENSINA
- ANGIOTENSINA - 2° PRELIEVO
- ANTISTREPTOLISINA
- ATTIVITA' PROTROMBINICA + INR
- ATTIVITA' PROTROMBINICA + INR 2° PR.
- ATTIVITA' PROTROMBINICA + INR 3° PR.
- ATTIVITA' PROTROMBINICA + INR 4° PR.
- ATTIVITA' PROTROMBINICA + INR 5° PR.
- ATTIVITA' PROTROMBINICA + INR 6° PR.
- ATTIVITA' PROTROMBINICA + INR 7° PR.

- ATTIVITA' PROTROMBINICA + INR 8° PR.	- EMOCROMO COMPLETO E FORMULA - 8° PR.	- LH - 2° PRELIEVO
- AZOTEMIA (AZOTO UREICO)	- EMOGLOBINA	- LH (ECL)
- BETA- 2 MICROGLOBULINA EMATICA - 2° PRELIEVO	- ESAME ANTIMICROGRAMMA + ABG	- NSE (ECL)
- BILIRUBINEMIA DIRETTA	- ESAME COLTURALE + ABG	- OSTEOCALCINA (ECL)
- BILIRUBINEMIA TOTALE	- ESAME COLTURALE CON ANTIBIOGRAMMA	- P.A.P (RIA)
- BILIRUBINEMIA TOTALE E FRAZIONATA	- ESAME MICROSCOPICO	- P.S.A. (ECL)
- BILIRUBINEMIA TOTALE E FRAZIONATA - 2° parte	- ESTRIOLO IN GRAVIDANZA	- PAP TEST (ESAME ONCOCITOLOGICO)
- CA 125 (ECL)	- ESTRIOLO URINARIO	- PEPTIDE C
- CA 15-3 (ECL)	- FATTORE REUMATOIDE	- PEPTIDE C - 2° PRELIEVO
- CA 19-9 (ECL)	- FECI (ESAME COMPLETO)	- PEPTIDE C URINARIO
- CA 50	- FECI (RICERCA PARASSITI)	- PIASTRINE
- CALCEMIA	- FECI (SANGUE OCCULTO)	- POTASSIEMIA
- CALCIO IONIZZATO	- FERRITINA (ECL)	- POTASSIURIA
- CALCITONINA	- FIBRINOGENO	- PROFILO GLICEMICO
- CALCITONINA - 2° PRELIEVO	- FOSFATASI ACIDA	- PROFILO INSULINEMICO (ECL)
- CALCITONINA - 3° PRELIEVO	- FOSFATASI ALCALINA (37°)	- PROGESTERONE (ECL)
- CALCUIRIA	- FOSFATURIA	- PROLATTINA
- CALCOLO (ESAME)	- FOSFOREMIA P	- PROLATTINA - 2° PRELIEVO
- CANDIDA ALBICANS (COLTURALE)	- FSH - 2° PRELIEVO	- PROTIDEMIA TOTALE
- CEA (ECL)	- FT3 (ECL)	- PROTIDOGRAMMA CON PROTIDEMIA
- CK-MB (37°)	- FT3 (ECL) - 2° PRELIEVO	- PTH-INTATTO (ECL)
- CLOREMIA	- FT3 (ECL) - 3° PRELIEVO	- PTH-MN
- CLORURI	- FT3 (ECL) - 4° PRELIEVO	- RA-TEST
- COLESTEROLO TOTALE	- FT3 (ECL) - 5° PRELIEVO	- REAZIONE DI PAUL BUNNEL
- COLTURA SECRETO PROSTATICO	- FT4 (ECL)	- REAZIONE DI WAALER ROSE
- COLTURA SECRETO URETRALE	- GAMMAGLUTAMILTRANSFERASI (37°)	- RENINA (IRMA)
- COLTURA VAGINALE + ABG	- GASTRINA	- RENINA (IRMA) - 2° PRELIEVO
- COPROCOLTURA	- GASTRINA - 2° PRELIEVO	- RESISTENZA GLOBULARE
- COPROCOLTURA PER SALMONELLA	- GH	- RETICOLOCITI
- CORTISOLO - 2° PRELIEVO (ECL)	- GH - 2° PRELIEVO	- SIDEREMIA
- CORTISOLO (ECL)	- GLICEMIA	- SIERODIAGNOSI DI V. E W.
- CORTISOLO CIRC ADIANO	- GLICOSURIA TOTALE	- SODIEMIA NA
- CORTISOLO URINARIO (ECL)	- GLOBULI BIANCHI	- SODIURIA
- CREATININEMIA	- GLOBULI ROSSI	- SOMATOMEDINA C - 2° PRELIEVO
- CURVA FSH	- GLUCAGONE	- SOMATOMEDINA C (ICF - 1) MG / ML
- CURVA GLICEMICA	- GLUCAGONE - 2° PRELIEVO	- TA4 (SCC)
- CURVA INSULINA-STIM. GLUCOSIO (ECL)	- HAV-AB	- TAMPONE FARINGEO CON ANTIBIOGRAMMA
- CURVA LH (ecl) - STIMOLO GNRH	- HAV-AB IGM	- TAMPONE NASALE CON ANTIBIOGRAMMA
- CURVA PEPTIDE C	- HAV-IGM	- TAS
- DHT DEIDROEPIANDROSTERONE	- HBCAB - IGM	- TBG (RIA)
- DHT DEIDROEPIANDROSTERONE - 2° PRELIEVO	- HBCAB (ANTICORPO ANTICORE)	- TEST DI COOMBS DIRETTO
- DEA-SOLFATO	- HBEAB (ANTICORPO ANTI-E)	- TEST DI COOMBS INDIRETTO
- DEA-SOLFATO - 2° PRELIEVO	- HBSAB (ANTICORPO ANTI-S)	- TESTOSTERONE URINARIO
- DIGOXINA (ECL)	- HBSAG (ANTIGENE AUSTRALIA)	- TIREOGLOBULINA (ECL)
- DIGOXINA (ECL) - 2° PRELIEVO	- HBSAG (ANTIGENE E)	- TPA
- E1 - ESTRONE	- HCG PLASMATICO	- TPA URINARIO
- E1 - ESTRONE - 2° PRELIEVO	- HCG URINARIO	- TRANSAMINASI - GOT (37°)
- E3 - ESTRIOLO	- HCV-AB ANTI EPATITE C	- TRANSAMINASI - GPT (37°)
- E3 - ESTRIOLO - 2° PRELIEVO	- HDV-AB (ANTICORPO ANTIDELTA)	- TRICHOMONAS SECRETO VAGINALE
- EMATOCRITO	- HDV-AB IGM	- TRIGLICERIDI
- EMOCOLTURA	- HDV-AG (ANTIGENE DELTA)	- TSH (ECL)
- EMOCROMO COMPLETO E FORMULA	- HPL	- TSH (ECL) - 2° PRELIEVO
- EMOCROMO COMPLETO E FORMULA - 2° PR.	- IGE SPECIFICHE (PER ALLERGENE)	- URICOEMIA
- EMOCROMO COMPLETO E FORMULA - 3° PR.	- IGE TOTALI (ECL)	- URINE
- EMOCROMO COMPLETO E FORMULA - 4° PR.	- IGG SPECIFICHE (PER ALLERGENE)	- URINOCOLTURA CON ANTIBIOGRAMMA
- EMOCROMO COMPLETO E FORMULA - 5° PR.	- IGG4 SPECIFICHE (PER ALLERGENE)	- VES
- EMOCROMO COMPLETO E FORMULA - 6° PR.	- INSULINA BASALE (ECL)	- VES (INDICE DI KATZ)
- EMOCROMO COMPLETO E FORMULA - 7° PR.	- LATTE (ESAME)	- VITAMINA B12 (ECL)
- EMOCROMO COMPLETO E FORMULA - 7° PR.	- LATTICODEIDROGENASI (LDH)	

I tempi di attesa per il ritiro di referti e allegati di prestazioni di analisi cliniche erogati in regime di accreditamento con il SSN sono riportati nella seguente tabella:

Tempi di attesa analisi cliniche in regime di accreditamento con il SSN – Laboratorio generale di base	
Prestazioni	Tempi di attesa per il referto
CHIMICA CLINICA, COAGULAZIONE ED EMATOLOGIA	In giornata
ORMONOLOGIA (tiroide, fertilità, marcatori tumorali, marker epatite B)	2 giorni
IMMUNOLOGIA (TORCH, AIDS, HCVAB)	3 giorni
ALLERGOLOGIA	5 giorni
MICROBIOLOGIA E PARASSITOLOGIA	In funzione dei tempi di coltura

Prestazioni di analisi cliniche erogate in regime privato

- 11 DEOSSICORTISOLE	- AB ANTI-LEISHMANIA	- ALLUMINIO URINARIO
- 13C UREA BREATH TEST PER H. PYLORI	- AB ANTI-LEPTOSPIROSI (IG TOTALI)	- AN. MARKER MICROSATELLITI LHO/RER
- 3ALFA-ANDROSTANEDIOLIO	- AB ANTI-MALARIA	- ANALISI DI MUTAZIONE GENE K-RAS
- 3ALFA-ANDROSTANEDIOLIO - 2° PRELIEVO	- AB ANTI-MICOPLASMA IGG	- ANALISI FRAMMENTI
- AB ANTI - ADENOVIRUS IGG	- AB ANTI-MICOPLASMA IGM	- ANALISI MUTAZIONE DEL GENE BRCA2
- AB ANTI - ADENOVIRUS IGM	- AB ANTI-MICOPLASMA PNEUMONIAE IGG	- ANALISI MUTAZIONE DEL GENE BRCA1
- AB ANTI - AMEBA	- AB ANTI-MICOPLASMA PNEUMONIAE IGM	- ANALISI MUTAZIONE DEL GENE MLH1
- AB ANTI - BORRELIA (IGG)	- AB ANTI-MIELOPEROSSIDASI IGG	- ANALISI MUTAZIONE DEL GENE MSH2
- AB ANTI - BORRELIA (IGM)	- AB ANTI-MITOCONDRI	- ANALISI MUTAZIONE DEL PONCOGENE RET
- AB ANTI - CARDIOLIPINA (IGG + IGM)	- AB ANTI-MORBILLO IGG	- ANALISI SEQUENZA
- AB ANTI - CITOMEGALOVIRUS (IGG + IGM)	- AB ANTI-MORBILLO IGM	- ANALISI SEQUENZA GENE FIBROSI CISTI
- AB ANTI - CLAMIDIA (IGA)	- AB ANTI-MUCOSAGASTRICA	- ANALISI SEQUENZA MSH2 E/O MLH1
- AB ANTI - CLAMIDIA (IGG)	- AB ANTI-MUSCOLO CHINASICO SPECIFICO	- ANALISI SEQUENZA MUTAZIONE IN RET
- AB ANTI - CLAMIDIA (IGM)	- AB ANTI-MUSCOLO LISCIO	- ANDENOVIRUS NELLE FECI (RICERCA)
- AB ANTI - CLAMIDIA PNEUMONIA (IGA)	- AB ANTI-MUSCOLO STRIATO	- ANEUPLOIDIE SU MATERIALE ABORTIVO
- AB ANTI - CLAMIDIA PNEUMONIA (IGG)	- AB ANTI-NUCLEO	- ANEUPLOIDIE QF - PCR 21 - X- Y
- AB ANTI - CLAMIDIA PNEUMONIA (IGM)	- AB ANTI-NUCLEO IGM	- ANEUPLOIDIE QF - PCR 21 - X- Y - 18 -13
- AB ANTI - CLAMIDIA TRACHOMATIS - IGA	- AB ANTI-OVAIO	- ANTIGENE PIASTRINICO HPA - 1
- AB ANTI - CLAMIDIA TRACHOMATIS - IGG	- AB ANTI-PAPOVA VIRUS	- ANTI IA2
- AB ANTI - CLAMIDIA TRACHOMATIS - IGM	- AB ANTI-PAROTITE IGG	- ANTIDIURETINA
- AB ANTI - CLAMIDIA TRACHOMATIS - IGM	- AB ANTI-PAROTITE IGM	- ANTIGENE NUCLEARE ESTRAIBILE
- AB ANTI - COXACKIE A - IGG TOTALI	- AB ANTI-PARVOVIRUS B19 IGG	- APLOTIPO Y
- AB ANTI - COXACKIE A4	- AB ANTI-PARVOVIRUS B19 IGM	- APOA1
- AB ANTI - COXACKIE A7	- AB ANTI-PERTOSSE IGG	- APOLIPOPROTEINA B
- AB ANTI - COXACKIE A9	- AB ANTI-PERTOSSE IGM	- APTOGLOBINA
- AB ANTI - COXACKIE B - IGG TOTALI	- AB ANTI-PIASTRINE	- ARSENICO URINARIO
- AB ANTI - COXACKIE B1	- AB ANTI-POLIO	- ATTIVITA' ANTITROMBINA TERZA
- AB ANTI - COXACKIE B2	- AB ANTI-PROTEINASI 3 IGG	- AZOTO URINARIO
- AB ANTI - COXACKIE B3	- AB ANTI-RECETTORE ACETILCOLINA	- BACILLO DI KOCH (PCR)
- AB ANTI - COXACKIE B4	- AB ANTI-RECETTORE TSH	- BETA - TALASSEMIA (23 MUTAZIONI)
- AB ANTI - COXACKIE B5	- AB ANTI-REO VIRUS	- BETA- 2 MICROGLOBULINA EMATICA
- AB ANTI - COXACKIE B6	- AB ANTI-RETICOLINA	- BETA- 2 MICROGLOBULINA URINARIA
- AB ANTI - COXACKIE VIRUS A - IG TOTALI	- AB ANTI-RIBOSOMA	- BETA HCG FREE
- AB ANTI - COXACKIE VIRUS B - IG TOTALI	- AB ANTI-RNA PROTEINE	- BICARBONATO
- AB ANTI - ECHINOCOCCO	- AB ANTI-ROSOLIA IGG	- BORDETELLA PERTUSSIS (COLTURALE)
- AB ANTI - ECHO VIRUS - IG TOTALI	- AB ANTI-ROSOLIA IGG-IGM	- BRAF (V600E)
- AB ANTI - ECHO VIRUS 11	- AB ANTI-ROSOLIA IGM	- BRCA1 (INTERO GENE)
- AB ANTI - ECHO VIRUS 14	- AB ANTI-ROTA VIRUS	- BRCA2 (INTERO GENE)
- AB ANTI - ECHO VIRUS 16	- AB ANTI-SPERMA (L. SEMINALE)	- BTA (BLADDER TUMOR ANTIGEN)
- AB ANTI - ECHO VIRUS 18	- AB ANTI-STREPTOCHINASI	- C-1 Q
- AB ANTI - ECHO VIRUS 20	- AB ANTI-SURRENE	- C-3
- AB ANTI - ECHO VIRUS 25	- AB ANTI-TOXOPLASMA IGA	- C-4
- AB ANTI - ECHO VIRUS 28	- AB ANTI-TOXOPLASMA IGG	- CA 27-29
- AB ANTI - ECHO VIRUS 3	- AB ANTI-TOXOPLASMA IGG-IGM	- CA 72-4 (ECL)
- AB ANTI - ECHO VIRUS 4	- AB ANTI-TRANSGLUTAMINASI IGA	- CADMIO NEL SANGUE
- AB ANTI - ECHO VIRUS 6	- AB ANTI-TRANSGLUTAMINASI IGG	- CADMIO NELLE URINE
- AB ANTI - ECHO VIRUS 8	- AB ANTI-VARICELLO ZOSTER IGG	- CAPACITA' FE LEGANTE (TIBC)
- AB ANTI - ECHO VIRUS 9	- AB ANTI-VARICELLO ZOSTER IGM	- CARBAMAZEPINA
- AB ANTI - EPSTEIN BARR NUCLEAR AG	- AB ANTI-VIRUS INFLUENZA A	- CARBOSSIEMOGLOBINA
- AB ANTI - EPSTEIN BARR VCA	- AB ANTI-VIRUS INFLUENZA B	- CARIOTIPO MOLECOLARE (ARRAY- CGH)
- AB ANTI - EPSTEIN BARR VIRUS IGG	- AB ANTI-VIRUS R. SINIZIALE	- CARNITINA
- AB ANTI - EPSTEIN BARR VIRUS IGM	- AB SACCHAROMYCES CEREVISIAE IGA	- CARNITINA (L. SEMINALE)
- AB ANTI - H. PYLORI IGG	- AB-ANTI-SM (ANTIGENE SMITH)	- CATECOLAMINE FRAZIONATE
- AB ANTI - PARAINFLUENZA TIPO 1	- ACE	- CATECOLAMINE PLASMATICHE
- AB ANTI - PARAINFLUENZA TIPO 2	- ACE URINARIO	- CATECOLAMINE TOTALI - URINE 24H
- AB ANTI - PARAINFLUENZA TIPO 3	- ACIDI BILIARI	- CELIACHIA (DQ2/DQ8)
- AB ANTI - TYROSINE PHOSPHATASE	- ACIDO 5 - IDROSSINDOLACETICO	- CERULOPLASMINA
- AB ANTI-CELLULE P. GASTRICHE	- ACIDO CITRICO - LIQUIDO SEMINALE	- CHINIDINA
- AB ANTI-CENTROMERO	- ACIDO FETIL-GLIOSILICO	- CHLAMYDIA TRACHOMATIS
- AB ANTI-CITOPLASMA NEUTROF	- ACIDO IPPURICO	- CISTATINA C
- AB ANTI-CITOPLASMA NEUTROFILI	- ACIDO LATTICO	- CISTINA NELLE URINE
- AB ANTI-CUTE	- ACIDO MANDELICO	- CITOMEGALOVIRUS (PCR)
- AB ANTI-DNA	- ACIDO METIL-IPPURICO URINARIO	- CITRATURIA
- AB ANTI-DNA DS	- ACIDO OMOVANILICO	- CLAMYDIA (IMMUNOCROMATOLOGRAFIA)
- AB ANTI-DNA NATIVO	- ACIDO VALPROICO	- CLAMYDIA TRACHOMATIS (PCR)
- AB ANTI-DNA SS	- ACIDO VANILMADELICO	- CLEARANCE DEGLI OSSALATI
- AB ANTI-ENDOMISIO IGA	- ADENOSINMOFOSFATO-C PLASMATICO	- CLEARANCE DEGLI URATI
- AB ANTI-ENDOMISIO IGG	- ADENOSINMOFOSFATO-C URINARIO	- CLEARANCE DEI FOSFATI
- AB ANTI-ENDOTELIO	- AGGLUTININE A FREDDO	- CLEARANCE DELLA CREATININA
- AB ANTI-FOSFOLIPIDI	- AGGREGAZIONE PIASTRINICA	- CLEARANCE DELL'UREA
- AB ANTI-GAD	- AGGREGAZIONE SPONTANEA	- CLOSTRIDIUM (COLTURALE)
- AB ANTI-GLIADINA (IGA)	- ALA D	- CLOSTRIDIUM DIFFICILE
- AB ANTI-GLIADINA (IGG)	- ALA URINARIO	- COBALTO PLASMATICO
- AB ANTI-H. PYLORI IGA	- ALBUMINEMIA	- COLESTEROLO ESTERIFICATO
- AB ANTI-HERPES TIPO 1 IGG	- ALCOOL URINARIO	- COLESTEROLO HDL
- AB ANTI-HERPES TIPO 1/2 IGM	- ALCOOLEMIA	- COLESTEROLO LDL
- AB ANTI-INSULAE PANCREATICHE	- ALFA ANTITRIPSINA	- COLESTEROLO VLDL
- AB ANTI-JALURONIDASI	- ALLUMINIO SIERICO	- COLINESTERASI (37°)
- AB ANTI-LEGIONELLA PNEUMOPHILA		

- COLTURA IN VITRO MUCOSA INTESTINALE	- ESAME CITOLOGICO - VERSAMENTO	- HLA PER PSORIASI
- COMPLEMENTO TOTALE	- ESAME CITOLOGICO - VERSAMENTO 2° CAMPIONE	- HLA PER SPONDILITE ANCHILOSANTE
- CONTA DI ADDIS	- ESAME CITOLOGICO FASE LIQUIDA	- HLA PER UVEITE
- COPROPORFIRINE	- ESAME ISTOLOGICO - 1° CAMPIONE	- HLA-A
- COTININA TEST	- ESAME LIQUIDO ASCITICO	- HLA-B
- COVIG SARS-COV-2-IGG	- ESAME LIQUIDO CEFALO-RACHIDIANO	- HLA-C
- COVIM-SARS-COV2-IGM	- ESAME LIQUIDO PERITONEALE	- HLA I CLASSE
- COV2 ANTI SARS COV2 IG TOTALI	- ESAME LIQUIDO PLEURICO	- HLA II CLASSE
- COV2R ANTI SARS COV2 IG TOTALI REFLEX	- ESAME LIQUIDO SINOVIALE	- HLA I e II CLASSE
- CREATINOSFOSFONASI (CPK)	- ESAME SECRETO URETRALE A FRSSCO	- HPV RNA (PCR)
- CREATINURIA	- ESAMI ULTRASTRUTTURALI MICROSCOPIA	- HPV TIPIZZAZIONE (PCR)
- CREATINURIA - 2° CAMPIONE	- ESTROGENI TOTALI	- HTLV ½
- CRIOAGGLUTININE	- ETIOSUCCIMIDE	- KRAS (CODON 12-13-61)
- CRIOGLOBULINE	- F.A.G	- IDROSSIPIRENE URINARIO (FINE TURNO)
- CROMO NEL SANGUE	- F.D.P. URINARIO	- IDROSSIPROLINURIA (M. DI ZENDER)
- CROMO NELLE URINE	- FATTORE II° MUTAZ. GENE PROTROMBINA	- IMMNOELETTROFORESI
- CROMOGRANINA A	- FATTORE V - Y1702C	- IMMNOFENOTIPIZZAZIONE LINFOCITARIA
- CROSS LAPS URINARI	- FATTORE V COAGULATIVO	- IMMUNOCOMPLESSI CIRCOLANTI
- CROSS LAPS-TELOPEPTIDE C TERMINALE	- FATTORE V° - POLIMORFISMO H 1299 R	- IMMUNOELETTROFORESI URINARIA
- CROSS LINKS URINARI (PMOLI/IMMOLI)	- FATTORE V° DI LEIDEN	- IMMUNOGLOBULINE - IGG 1
- CUPREMIA	- FATTORE VII COAGULATIVO	- IMMUNOGLOBULINE - IGG 2
- CUPRURIA	- FATTORE VIII COAGULATIVO	- IMMUNOGLOBULINE - IGG 3
- CYFRA 21 (ECL)	- FATTORI TROMBOTICI (14 MUTAZIONI)	- IMMUNOGLOBULINE - IGG 4
- CYTO-TEST (50 ALIMENTI)	- FATTORI TROMBOTICI (6 MUTAZIONI)	- IMMUNOGLOBULINE A
- CYTO-TEST (51 MIX)	- FENITOINA	- IMMUNOGLOBULINE D
- DEPAKIN	- FENOBARBITAL	- IMMUNOGLOBULINE G
- DIAMETRO CORPUSCOLARE MEDIO	- FENOLI URINARI	- IMMUNOGLOBULINE G- SOTTOCLASSI
- DICLOROMETANO EMATICO	- FENOMEMO FALCIFORME	- IMMUNOGLOBULINE N
- DICLOROMETANO URINARIO	- FIBROSI CISTICA (INTERO GENE)	- IMMUNOGLOBULINE SALIVARI IGA
- DI-DIMERO	- FIBROSI CISTICA SCREENING 36 MUTAZIONI	- IMMUNOSUPPRES. ACIDIC PROTEIN
- DISTROFIA MIOTONICA	- FIBROSI CISTICA SCREENING 57 MUTAZIONI	- INATTIVATORE C-1 ESTERASI
- DISTROFIA MUSCOLARE DI	- FLUORO EMATICO	- INIBINA B
- DUCHENNE/BECKER (SCREENING I LIVELLO)	- FOSFATASI ACIDA LIQUIDO SEMINALE	- INSTABILITA' MICROSATELLITI
- DOSAGGIO EMOGLOBINA FETALE	- FOSFATASI ALCALINA PLACENTARE	- INTOLLERANZA ALIMENTARI (181 ALIM.)
- DOSAGGIO HBA2	- FOSFATASI ALCALINA TERMOSTABILE	- INTOLLERANZA ALIMENTARI (94 ALIM.)
- DROGHE ANFETAMINE URINARIE	- FOSFOESOSO ISOMERASI	- IODIO URINARIO (MCG/L)
- DROGHE BARBITURICI URINARI	- FOSFOLIPIDI	- IPOCONDROPLASIA
- DROGHE BENZODIAZEPINE URINARIE	- FREE TESTOSTERONE	- ISOENZIMA DELLA CREATINCHINASI
- DROGHE CANNABINOIDI URINARI	- FREE TESTOSTERONE - 2° PRELIEVO	- ISOENZIMA FOSFATASI ALCALINA
- DROGHE COCAINA URINARIA	- FRUTTOSAMINA	- ISOENZIMI DELL'AMILASI
- DROGHE MDMA URINARIO	- FRUTTOSIO NEL LIQUIDO SEMINALE	- JO - 1 (AB - ANTI JO1)
- DROGHE METADONE URINARIO	- FSH (ECL)	- JAK2
- DROGHE METANFETAMINE URINARIE	- FTA - ABS	- LATTASI
- DROGHE OPPIACEI URINARI	- FTA - ABS IGM	- LATTOSIO URINARIO
- DROGHE SU MATRICE CHERATINICA	- G6PDH	- LDH - ISOENZIMI
- DROGHE SU MATRICE CHERATINICA: BARBITURICI	- GENOTIPO X	- LEUCINOAMINOPEPTIDASI (LAP)
- DROGHE SU MATRICE CHERATINICA: ANFETAMINE	- GERMI ANAEROBI (RICERCA COLTURALE9	- LINFOCITI CD3 /INTRAEPITELIALI
- DROGHE SU MATRICE CHERATINICA: BENZODIAZEPINE	- GLICERILFOSFORILCOLINA	- LINFOCITI CD3 /INTRAEPITELIALI + ISTOL
- DROGHE SU MATRICE CHERATINICA: CANNABINOIDI	- GLICOSURIA FRAZIONATA (G/L)	- LIPASEMIA
- DROGHE SU MATRICE CHERATINICA: COCAINA	- GONOCOCCO-NEIS. GONORRHOEAE (PCR)	- LIPEMIA
- DROGHE SU MATRICE CHERATINICA: MDMA	- GONOCOCCO-NEIS. GONORRHOEAE 2° (PCR)	- LIPIDOGRAMMA
- DROGHE SU MATRICE CHERATINICA: METADONE	- GRUPPO SANGUIGNO FATTORE RH	- LIQUIDO SEMINALE (ESAME)
- DROGHE SU MATRICE CHERATINICA: OPPIACEI	- HAEMOPHILUS	- LISTERIA (COLTURALE)
- ECFR (ESONI 18-19-20-21)	- HBDH	- LISTERIA MONOCYTCA - 4 AG
- ELETTOFORESI EMOGLOBINA	- HBV (QUALITATIVO)	- LITIEMIA (LT)
- ELETTOFORESI PROTEINE URINARIE	- HBV (QUANTITATIVO)	- LKM
- EMATOCRITO PIASTRINICO	- HBV TIPIZZAZIONE (PCR)	- LUPUS ANTI-COAGULANTE
- EMOCROMATOSI 15 MUTAZIONI	- HBV-DNA (PCR) (QUALITATIVO)	- MACRODELEZIONI GENE FIBROSI CISTICA
- EMOCROMATOSI (H63D, S65C, C282Y)	- HCV (QUALITATIVO)	- MAGNESEMIA
- EMOGLOBINA GLICOSILATA (HBAIC)	- HCV (QUANTITATIVO)	- MAGNESIO INTRASRITROCITARIO
- EOSINOFILI FECALI	- HCV TIPIZZAZIONE - RICERCA GENOMICA	- MAGNESIO URINARIO
- EOSINOFILI NELLE URINE	- HCV-AB IGM	- MANGANESE
- EPATO QUICK	- HCV-RNA (QUALITATIVO)	- MANGANESE URINARIO
- EPSTEIN BARR	- HELICOBACTER P. RICERCA AG SU FECI	- MAPPA CROMOSOMICA
- ESAME CITO. - AGOASPIRATO	- HERPES VIRUS ½	- MCH (CONTENUTO HB MEDIO)
- ESAME CITO. - AGOASPIRATO 2° CAMPIONE	- HIV 1+2 (ELFA IV° GENERAZIONE)	- MCHC (CONTENUTO HB CORP. MEDIA)
- ESAME CITOLOGICO - SECRETO	- HIV QUANTITATIVO	- MCV (VOLUME GLOBULARE MEDIO)
- ESAME CITOLOGICO - SECRETO 2° CAMPIONE	- HIV QUALITATIVO	- MLH1 (INTERO GENE)
- ESAME CITOLOGICO URINE	- HIV WESTERN BLOT	- MLH2 (INTERO GENE)
	- HLA - TIPIZZAZIONE LINF. HLA (DR+DQ)	- MTHFR (A1298C)
	- HLA CLASSE A TIPIZZAZIONE GENOMICA	- MTHFR (C677T)
	- HLA CLASSE B TIPIZZAZIONE GENOMICA	- MELANINA URINARIA
	- HLA CLASSE C TIPIZZAZIONE GENOMICA	- MELANOMA FAMILIARE E/O MULTIPLIO (CDKN2A,P14, CDK4) INTERI GENI
	- HLA PER BECHET	- MERCURIO
	- HLA PER DIABETE TIPO 1	- MERCURIO URINARIO
	- HLA PER NARCOLESSIA	- METAEMOGLOBINA
		- METANEFRINA PLASMATICA
		- METANEFRINA URINARIA
		- MICOBATTERIO TUBERCOLARE

- MICOPLASMA HOMINIS (PCR)	- PROTEINA CATIONICA DEGLI EOSINOFILI	- T3 (ECL)
- MICOPLASMA (RICERCA COLTURALE)	- PROTEINA P16	- T3 UPTAKE
- MICROALBUMINURIA	- PROTEINE URINARIE	- T4 (ECL)
- MICRODELEZIONI CROMOSOMA Y	- PROTEINE URINARIE - 2° campione	- TAF
- MILGRAM TOWDER	- PROTEINURIA DI BENCE-JONES	- TAN TG TAMPONE ANTIGENICO
- MIOGLOBINE SIERICHE	- PROVA DI CONCENTRAZIONE	- TCA (ACIDO TRICLOACETICO)
- MONONUCLEOSI (TEST)	- PROVA DI DILUIZIONE	- TCE (TETRACLOROETILENE)
- MUCOPROTEINE	- PROVE EMOGENICHE	- TELOPEPTIDE - URINE
- NEFA	- PTT	- TEMPO DI HOWELL
- NEISSERIA GONORRHOEA	- QUOZIENTE DI STEINIZ	- TEST ALLO XILOSIO
- NEUTROFILI FECALI	- R.P.R. (RAPID PLASMA REAGIN)	- TEST AVIDITA' ROSOLIA (IGG)
- NICHEL NEL SANGUE	- RAPPORTO CAU (++) / CREATININURIA	- TEST DI GRAVIDANZA
- NICHEL NELLE URINE	- RAPPORTO CONSANGUINEITA' X LINKED	- TEST DI NORDIN
- N-N-DIMETILFORMAMAMIDE	- RAPPORTO CONSANGUINEITA' Y LINKED	- TEST DI SIA
- NORMETANEFRINA	- REAZIONE DI GHEDINI - WEINBERG	- TEST DI SINGER-PLATZ
- NORMOTEST	- REAZIONE DI HANGER	- TEST ECHINOCOCCO
- NRAS (CODON 12-13-61)	- REAZIONE DI KUNKEL	- TEST GENETICO ALIMENTARE
- NUMERO DI DIBUCAINA	- REAZIONE DI WEIL-FELIX	- TEST GENETICO PER ALOPECIA
- OMOCISTEINA	- REAZIONE DI WUNDERLJ	- TEST RAPIDO PER SBFA
- OMOCISTEINA URINARIA	- RECETTORE SOLUBILE TRANSFERRINA	- TIOCIANATI URINARI
- ONICOMICOSI RICERCA DIRETTA	- RECETTORI ESTROGENICI - PREGESTINICI	- TIPIZZAZIONE LINFOCITARIA TISSUTALE
- ONCOCHECK	- RESISTENZA PROTEINA C ATTIVATA	- TIPIZZAZIONE LINFOPROLIFERATIVA
- OSMOLARITA' URINARIA	- RETRAZIONE DEL COAGULO	- TIPIZZAZIONE NEOPLASIA EPITELIALE
- OSSALEMIA	- REVISIONE ISTOL/CITOL/AGOC/ESTRERNI	- TOXOPLASMA GONDII (PCR)
- OSSALURIA	- RNP (AB ANTI RIBONUCLEOPROTEINE)	- TRANSFERRINA
- QF PCR (13-18-21-X-Y)	- ROSETTE E	- TRANSFERRINA CARENTE CARBOIDRATO
- P.S.A. LIBERO (ECL)	- ROTA VIRUS NELLE FECI (RICERCA)	- TRANSFERRINA INSATURA
- P53 INTERO GENE	- ROSOLIA (SOLO SU SANGUE)	- TREPONEMA PALLIDUM
- PA - I POLIMORFISMO GENE PAI - 1	- RUBELLA VIRUS (PCR) RICERCA GENOMA	- TRICHOMONAS LIQUIDO SEMINALE
- PAP TEST TRADIZIONALE	- S100 (ECL)	- TRICHOMONAS NELLE URINE
- PAPP-A	- SALICILATO	- TRICHOMONAS SECRETO CERVICALE
- PATTERN ALLELICO	- SATURAZIONE DELLA TRANSFERRINA	- TRICHOMONAS SECRETO PROSTATICO
- PHADIATOP (CAP SYSTEM)	- SCHEMA DI ARNETH	- TRICHOMONAS SECRETO URETRALE
- PIOMBEMIA	- SCOTH TEST	- TRI-TEST
- PIOMBO NELLE URINE	- SCOTH TEST - 2° CAMPIONE	- TROMBOFILIA 5 FATTORI GENETICI
- PIRUVATO CHINASI EREDITOCITARIA	- SCOTH TEST - 3° CAMPIONE	- TROMBOFILIA 6 FATTORI GENETICI
- PLASMINOGENO	- SEROTONINA (URINE 24H)	- TROPONINA
- PLASMODIUM MALARIAE (RICERCA)	- SEROTONINA EMATICA	- UREA PLASMA UREALITICUM (PCR)
- POLIMORFISMO A1298C (MTHFR)	- SHBG	- URICURIA
- POLIMORFISMO A1298C + C677T (MTHFR)	- SHIGELLA (COLTURALE NELLE FECI)	- UROPORFIRINE
- POLIMORFISMO C677T (MTHFR)	- SIDERURIA	- V.D.R.L.
- PORFIINA URINARIA	- SINDROME DI GILBER (POLIMORFISMO GENE UGT1A1)	- VARICELLA ZOSTER (PCR)
- PORFOBILIGENO	- SORDITA' CONGENETICA (INTERO GENE GJB2)	- VITAMINA D3
- PRENETAL SAFE (VARI LIVELLI)	- SORDITA' CONGENETICA (SCREENING PRINCIPALI MUTAZIONI GENE GJB2)	- VITAMINA E
- PRIME-TEST (50 ALIMENTI)	- SM (AB-ANTI SM)	- VOLUME MEDIO PIASTRINICO
- PRIME-TEST (CITOTOSSICO)	- STREPTO M-TEST	- XILOSEMIA
- PRIMIDONE	- STREPTOZYME TEST	- X FRAGILE
- PROCALCITONINA	- SWIM - UP	- YERSINIA 2° CAMP. (COLTURALE FECI)
- PROPEPTIDE NATRIURETICO BRAIN	- T.P.H.A.	- YERSINIA 3° CAMP. (COLTURALE FECI)
- PROTEINA C (COAGULATIVA)		- ZINCO
- PROTEINA S (COAGULATIVA)		- ZINCO URINARIO
- PROTEINA C.R. (QUANTITATIVA)		- ZINCOPROTOPORFIRINA

E' possibile richiedere in segreteria informazioni circa eventuali ulteriori esami introdotti successivamente alla emissione della presente carta dei servizi.

I tempi di attesa per il ritiro di referti e allegati relativi a prestazioni di analisi cliniche erogate in regime privato sono riportati nella seguente tabella:

Tempi di attesa analisi cliniche in regime privato	
Prestazioni	Tempi di attesa per il referto
CHIMICA CLINICA, COAGULAZIONE ED EMATOLOGIA	In giornata
ORMONOLOGIA (tiroide, fertilità, marcatori tumorali, marker epatite B)	2 giorni
IMMUNOLOGIA (TORCH, AIDS, HCVAB)	3 giorni
ALLERGOLOGIA	5 giorni
MICROBIOLOGIA E PARASSITOLOGIA	In funzione dei tempi di coltura
BIOLOGIA MOLECOLARE	7 giorni - 30 giorni
CITO GENETICA (cariotipo, Array CGH)	7 giorni - 20 giorni
CITO-ISTO PATOLOGIA	15 giorni

8. UBICAZIONE E RECAPITI

U.S.I. Furio Camillo è situato a Roma in Via Cerreto di Spoleto, 9/21 ed è raggiungibile tramite la metropolitana, linea "A" fermata Furio Camillo e le linee Autobus che transitano lungo via Tuscolana.



SITO WEB: www.usi.it

E-MAIL: info@usi.it

RECAPITI TELEFONICI:

- Numero unico USI per accettazioni e prenotazioni: **06 32868.1**

9. GIORNI E ORARI DI APERTURA

Apertura Centro	Prelievi	Ritiro referti
Lunedì –Venerdì: 07.00-19.30 Sabato: 07.00-13.00	Lunedì – Sabato: 7.00-11.00	Lunedì – Venerdì: 11.00-19.00 Sabato 11.00-13.00