




# CARTA DEI SERVIZI

con Guida ai servizi e Carta dei diritti del Paziente

*Indice*

<b>1.</b>	<b>LA STRUTTURA SANITARIA E IL GRUPPO U.S.I.</b> .....	<b>4</b>
<b>2.</b>	<b>QUALITÀ E GESTIONE DEL RISCHIO CLINICO</b> .....	<b>5</b>
<b>3.</b>	<b>CONSENSO INFORMATO, DIRITTI E DOVERI DEL PAZIENTE</b> .....	<b>5</b>
<b>4.</b>	<b>TUTELA DELL'UTENTE, SUGGERIMENTI E RECLAMI</b> .....	<b>5</b>
<b>5.</b>	<b>L'ACCESSO ALLE PRESTAZIONI E I COSTI</b> .....	<b>6</b>
<b>6.</b>	<b>IL RITIRO DEI REFERTI</b> .....	<b>6</b>
<b>7.</b>	<b>LE PRESTAZIONI E I TEMPI DI ATTESA</b> .....	<b>7</b>
	<b>MEDICINA SPECIALISTICA AMBULATORIALE</b> .....	<b>7</b>
	<i>Prenotazione e accesso</i> .....	<b>7</b>
	<i>Prestazioni di medicina specialistica autorizzate, erogate in regime privato e relativi tempi di attesa</i> .....	<b>7</b>
	<b>DIAGNOSTICA PER IMMAGINI</b> .....	<b>8</b>
	<i>Prenotazione e accesso</i> .....	<b>8</b>
	<i>Prestazioni radiologiche erogate in regime di accreditamento con il SSN e relativi tempi di attesa</i> .....	<b>8</b>
	<i>Prestazioni radiologiche erogate in regime privato e relativi tempi di attesa</i> .....	<b>8</b>
	<b>ANALISI CLINICHE DI LABORATORIO: PUNTO PRELIEVO</b> .....	<b>9</b>
	<i>Prenotazione e accesso</i> .....	<b>9</b>
	<i>Prestazioni di analisi cliniche erogate in regime di accreditamento con il SSN</i> .....	<b>9</b>
	<i>Prestazioni di analisi cliniche erogate in regime privato</i> .....	<b>11</b>
<b>8.</b>	<b>UBICAZIONE E RECAPITI</b> .....	<b>14</b>
<b>9.</b>	<b>GIORNI E ORARI DI APERTURA</b> .....	<b>14</b>

Allegati, richiedibili presso la Segreteria:

-  *Tariffe delle prestazioni, in regime privato o di accreditamento con il SSN*
-  *Guide e brochure informative su servizi e prestazioni sanitarie, in regime privato o di accreditamento con il SSN*
-  *Organigramma*

*Gentile Signora, Egregio Signore,*

*Nell'accoglierLa, Le presentiamo la "Carta dei Servizi" della nostra struttura sanitaria, redatta in accordo alle normative di riferimento, tra cui il DCA 311/2014 Regione Lazio, in cui riportiamo una serie di informazioni che riteniamo utili per i Pazienti e per i loro accompagnatori.*

*La Carta Le permetterà di conoscere meglio la nostra struttura e fornendole informazioni sull'Offerta sanitaria, sulle prestazioni specialistiche erogate e sulle relative modalità di accesso.*

*L'auspicio è quello che, anche attraverso la lettura della Carta dei Servizi, Lei possa apprezzare il nostro costante impegno nel tradurre concretamente i valori e i principi che alimentano il nostro Lavoro, che individua nella "centralità" del Paziente l'obiettivo più importante, a fronte di diagnosi e terapie, comunque, all'avanguardia in ambito medico, nel rigoroso rispetto dei principi di Medicina Basata sulle Evidenze (EBM).*

*Si evidenzia inoltre che la presente Carta dei Servizi fa riferimento alle Guide ai Servizi erogati. In particolare, per le principali prestazioni erogate sono state predisposte brochure informative complete, ma facili e rapide da consultare, disponibili presso gli appositi espositori dislocati presso le sale di attesa.*

*La invitiamo infine a segnalarci idee e suggerimenti, che possano contribuire al miglioramento continuo dell'organizzazione e dell'efficienza della nostra struttura sanitaria.*

*Il Direttore Sanitario*

*Dott. Alessandro Eftimiadi*

### 1. LA STRUTTURA SANITARIA E IL GRUPPO U.S.I.

La U.S.I. (Unione Sanitaria Internazionale) S.p.A. viene fondata nel 1953 dal dott. Luigi Sperone, diventando nel corso degli anni la realtà sanitaria più presente a Roma, con una rete di 26 strutture sanitarie capillarmente distribuite sull'area metropolitana e più di 500 operatori specializzati. Nel corso del 2022 il Gruppo U.S.I. si è esteso con 6 strutture sanitarie anche nella Regione Toscana, fino a comprendere complessivamente 32 strutture sanitarie.

La sede di U.S.I. Serpentara è estesa su di un unico livello e fornisce le seguenti prestazioni sanitarie, successivamente approfondite:

- Analisi cliniche di laboratorio: Punto prelievo (Via G. Pacchiarotti n. 95);
- Diagnostica per Immagini (Radiologia tradizionale: Via G. Pacchiarotti n. 95);
- Medicina Specialistica e Diagnostica Strumentale (Via G. Pacchiarotti n. 103).

La struttura è accreditata con il Servizio Sanitario della Regione Lazio (le delibere regionali di accreditamento sono riportate a piè di pagina del frontespizio della presente carta dei servizi). Innumerevoli prestazioni sono erogate in convenzione con il SSN o con enti privati, come dettagliato nei capitoli successivi.

Le strutture del Gruppo U.S.I. forniscono un'offerta sanitaria integrata, ampia e avanzata nell'ambito delle ANALISI CLINICHE DI LABORATORIO (Chimica Clinica, Biologia Molecolare, Cito-Istopatologia), della DIAGNOSTICA PER IMMAGINI (Risonanza Magnetica, TC, Radiodiagnostica digitale, PET, Ecografia), della MEDICINA SPECIALISTICA e DEL LAVORO, della PREVENZIONE E CURA ONCOLOGICA.

Il **Gruppo U.S.I.** è formato dalle seguenti strutture sanitarie:

#### Lazio

- **U.S.I. PRATI**, via Virginio Orsini, 18 Roma
- **U.S.I. AXA-PALOCO**, via Eschilo, 191 Roma
- **U.S.I. BALDUINA** (Biolab S.r.l.), via Igea 12/b/c/d-18 Roma
- **U.S.I. BORGHESIANA**, via Casilina, 1838 Roma
- **U.S.I. CINECITTÀ**, viale Bruno Rizzieri n. 203 Roma
- **U.S.I. COLLE-PRENESTINO**, via Mirabella Eclano 27 Roma
- **U.S.I. COLLATINO**, viale della Serenissima, 22 Roma
- **U.S.I. EUR-LAURENTINA**, via V. Cerulli, 2/b Roma
- **U.S.I. EUR-SERAFICO**, via P. di Dono, 9 Roma
- **U.S.I. EUR-MARCONI**, viale G. Marconi, 139 Roma
- **U.S.I. FURIO CAMILLO**, Via Cerreto di Spoleto, 9/21 Roma
- **U.S.I. NUMIDIO QUADRATO**, Via Tuscolana, 703 Roma
- **U.S.I. PIAZZA BOLOGNA**, via G. Squarcialupo, 17/b Roma
- **U.S.I. PIAZZA BOLOGNA**, via G. Squarcialupo, 36 Roma
- **U.S.I. PIAZZA VITTORIO**, via Machiavelli, 22 Roma
- **U.S.I. PIETRALATA**, via dei Durantini, 362 Roma
- **U.S.I. POLICLINICO**, viale Regina Margherita, 279 Roma
- **U.S.I. PIAZZA MAZZINI**, viale Angelico, 39 Roma
- **U.S.I. SERPENTARA**, via G. Pacchiarotti, 95 Roma
- **U.S.I. TRIESTE**, Corso Trieste, 22 Roma
- **U.S.I. DOC - PRATI**, via Virginio Orsini, 18/27A Roma
- **U.S.I. DOC - TUSCOLANA**, Via Tuscolana 212/F Roma
- **U.S.I. DOC LIDO DI OSTIA**, Viale del Lido, 5/A Roma
- **U.S.I. LIDO DI OSTIA** (Villa Del Lido), Viale del Lido n. 3 Roma

**CASA DI CURA MARCO POLO S.r.l.**, viale Marco Polo, 41, 00154 Roma (Ostiense). Unica clinica oncologica monospecialistica privata della Regione Lazio, offre percorsi di diagnosi e cura oncologica nelle specialità della Radioterapia, della Oncologia Medica, della Medicina Nucleare con Terapia Radiometabolica.

#### Toscana

- **U.S.I. LUCCA (Checkup Medical Center)**, Traversa II Via Romana 35, Lucca
- **U.S.I. San Vito - S. Anna**, viale Einaudi 150, Lucca
- **U.S.I. San Vito - Lunata**, via Pesciatina 236, Capannori (LU)
- **U.S.I. San Vito - Altopascio**, via Cavour 25, Altopascio (LU)
- **U.S.I. San Vito - Porcari**, via Romana Est 76, Porcari (LU)
- **U.S.I. San Vito - Lammari**, via delle Ville 128, Capannori (LU)

### 2. QUALITÀ E GESTIONE DEL RISCHIO CLINICO

La U.S.I. applica fin dalla sua fondazione avanzati sistemi di controllo e gestione della Qualità di tutte le prestazioni sanitarie, che sono erogate nel rispetto di linee guida e metodiche analitiche riconosciute dalla comunità scientifica.

La “visione”, la “missione” e le politiche aziendali in tema di Qualità sono rivolte alla erogazione di prestazioni sanitarie di elevato livello qualitativo, avvalendosi di tecnologie biomedicali avanzate, del coinvolgimento e della competenza del personale, di una corretta comunicazione, del rispetto dei requisiti cogenti e volontari, di promozione della Salute e tutela dei diritti del Paziente, di tecniche di prevenzione dei rischi e miglioramento continuo.

I processi aziendali sono monitorati mediante indicatori che fanno riferimento anche a: esiti e caratteristiche delle prestazioni; tempi di attesa; tasso di ripetizioni dei prelievi; accuratezza analitica; soddisfazione di utenti, pazienti e parti interessate; incidenza di “non conformità”, reclami, incidenti o “quasi-incidenti” in materia di Salute e Sicurezza sui luoghi di Lavoro, eventi avversi o “sentinella”, alla efficacia delle azioni conseguentemente intraprese.

I controlli prevedono la partecipazione a programmi di verifica esterna di Qualità a livello nazionale ed internazionale.

Tutte le strutture del Gruppo U.S.I. sono certificate secondo la norma internazionale UNI EN ISO 9001:2015 rilasciata da un prestigioso organismo di certificazione.

La struttura sanitaria è inoltre accreditata con il Servizio Sanitario della Regione Lazio, sulla base degli *Ulteriori requisiti per l’accreditamento delle strutture sanitarie*, disciplinati dalla normativa di riferimento.

Eventuali elementi di rischio clinico sono valutati in tutte le fasi del percorso sanitario del Paziente.

### 3. CONSENSO INFORMATO, DIRITTI E DOVERI DEL PAZIENTE

La struttura sanitaria garantisce attivamente il diritto del Paziente:

- a essere informato in modo appropriato e comprensibile dal personale sanitario sul proprio stato di Salute e su caratteristiche, rischi, alternative in relazione alle prestazioni sanitarie che lo riguardano, esprimendo preventivamente il proprio consenso o diniego;
- a essere assistito con attenzione, imparzialità, nel rispetto del proprio tempo, della propria dignità, delle proprie esigenze e convinzioni filosofiche o religiose;
- alla trasparenza e alla semplicità dei percorsi amministrativi;
- alla riservatezza e confidenzialità delle prestazioni sanitarie ricevute;
- alla Sicurezza e alla Qualità delle prestazioni sanitarie;
- al reclamo e a una opportuna risposta.

Si richiede agli utenti di fare sempre presente al personale di accettazione o sanitario della struttura eventuali esigenze legate alle proprie condizioni di Salute, per prevenire eventuali rischi di eventi avversi o indesiderati (es. in caso di problematiche legate alla mobilità del paziente o a terapie già in corso).

Si richiama l’importanza di un comportamento dell’utenza improntato al rispetto e alla comprensione dei diritti degli altri utenti e dei pazienti, oltre che di fiducia e collaborazione verso il personale sanitario.

Si richiede il rispetto degli orari delle prestazioni prenotate, informando in caso di ritardi o di annullamento.

Si rammenta inoltre che nella Struttura è rigorosamente vietato fumare.

### 4. TUTELA DELL’UTENTE, SUGGERIMENTI E RECLAMI

Suggerimenti o reclami possono essere avanzati dagli utenti mediante il sito web [www.usi.it](http://www.usi.it), su “carta bianca” o sul *Questionario di gradimento* ritirabile presso le sale d’attesa delle strutture e da inserire negli appositi contenitori o da inviare via posta ordinaria, e-mail o fax ai recapiti indicati nella presente Carta dei Servizi.

Le funzioni preposte alla raccolta dei reclami sono la Segreteria di Accettazione e la Direzione Sanitaria. A ogni segnalazione firmata sarà assicurata una risposta nel più breve tempo possibile e comunque non oltre 30 giorni dalla presentazione della stessa, salvo cause ostative importanti.

E' possibile avanzare reclamo anche presso il TRIBUNALE PER I DIRITTI DEL MALATO (Viale Angelico, 28, 00195 Roma, Tel. 06/3729924, 06/6385881 e-mail: roma@cittadinanzattiva.it).

### 5. L'ACCESSO ALLE PRESTAZIONI E I COSTI

- Per accedere a prestazioni in **accreditamento con il SSN** è necessaria una richiesta da parte dal medico curante (impegnativa SSN su "ricetta rosa" o elettronica), che indichi anche le eventuali esenzioni. Di norma l'impegnativa ha una validità di un anno e contiene fino a 8 prestazioni per la medesima branca. Per le prestazioni in convenzione con il SSN sono applicate le stesse tariffe delle strutture pubbliche.
- Per accedere a prestazioni in regime privato, o in convenzione con enti privati, può essere necessaria una richiesta del medico curante o specialista (fare riferimento ai capitoli successivi per le specifiche prestazioni).
- Presso le segreterie di accettazione o contattando il numero unico **06 32868.1** sono fornite informazioni su tempi, costi e modalità di preparazione alle prestazioni sanitarie erogate e sono richiedibili preventivi. Sul sito web [www.usi.it](http://www.usi.it) sono inoltre consultabili apposite "informative" per la corretta preparazione del Paziente alle prestazioni sanitarie richieste.
- Per informazioni in merito alla stipula di convenzioni con organizzazioni private è possibile contattare il relativo ufficio all'indirizzo e-mail [convenzioni@usi.it](mailto:convenzioni@usi.it).
- E' possibile il pagamento delle prestazioni mediante contanti, assegni bancari, bancomat o carte bancarie.
- Per eventuali **urgenze**, il personale sanitario interessato valuta l'esecuzione delle analisi nei tempi eventualmente richiesti, stabilendo il tempo di rilascio del referto completo o parziale nel minor tempo tecnico possibile.
- La struttura sanitaria attua iniziative di promozione della Salute, predisponendo campagne informative e pacchetti sanitari specifici o multidisciplinari in relazione alle maggiori patologie trattate. I pacchetti sanitari possono comprendere prestazioni mediche, radiologiche o di analisi cliniche. E' possibile fare riferimento al sito web o richiedere informazioni in fase di accettazione in relazione alle eventuali iniziative in corso.
- I dipendenti ed i collaboratori della struttura sanitaria sono identificabili dal tesserino di riconoscimento, che va esposto anche dall'operatore in formazione.
- Presso la struttura è presente personale in grado di comunicare in **lingua inglese** e/o in altre lingue straniere. Della Carta dei servizi è disponibile una versione in lingua inglese richiedibile in Segreteria.
- La struttura garantisce prestazioni sanitarie che tengano conto delle convinzioni religiose o degli aspetti culturali del Paziente. Fare presente eventuali esigenze in fase di accettazione per concordare le opportune modalità.
- Presso tutte le strutture sanitarie del Gruppo U.S.I. sono presenti percorsi preferenziali per **pazienti in condizione di fragilità** (es. ridotta mobilità o gravidanza) o interessati da patologie oncologiche.
- Nella struttura sono disponibili detergenti-disinfettanti per le mani.
- Ulteriori informazioni sulle modalità di prenotazione e accesso sono riportate nei paragrafi sulle specifiche prestazioni.

### 6. IL RITIRO DEI REFERTI

Il ritiro dei referti e dei relativi eventuali allegati può essere effettuato presso la Segreteria di Accettazione oppure "on-line", attivando il relativo servizio al momento dell'accettazione.

Si rammenta che i referti possono essere consegnati solo:

- al diretto interessato o persona delegata (che dovrà presentare il proprio documento di identità, la delega e copia del documento di identità del delegante);

- in caso di minore, all'interessato munito di documento di identità o a chi esercita la podestà genitoriale, munito di documento di identità;
- al tutore o curatore munito di documento di identità e della documentazione necessaria.

Di norma, i duplicati di referti digitali sono rilasciabili immediatamente, per gli eventuali duplicati di referti cartacei sono invece da considerare i tempi ordinari definiti in funzione della tipologia di referto (cfr. cap. 7).

La conservazione della documentazione sanitaria è effettuata in accordo alla normativa cogente. Richiedere comunque informazioni in Segreteria di Accettazione.

### 7. LE PRESTAZIONI E I TEMPI DI ATTESA

Tutte le prestazioni sanitarie erogate presso la struttura sanitaria ed elencate e dettagliate nei capitoli successivi, sono autorizzate e nei casi indicati, accreditate, in base alle delibere riportate nel frontespizio della presente carta dei servizi.

Nei capitoli successivi sono dettagliati per ogni branca specialistica, in regime di accreditamento con il SSN o private:

- Nominativo del Responsabile di riferimento
- Informazioni sulle modalità di prenotazione e accesso
- Informazioni sulle prestazioni erogate e sui relativi tempi di attesa per prenotazione, accesso e refertazione.

### MEDICINA SPECIALISTICA AMBULATORIALE

**Direttore Sanitario:** Dott. Alessandro Eftimiadi

#### Prenotazione e accesso

- I sigg. pazienti possono prenotare le prestazioni sanitarie in sede, telefonicamente o su sito web.
- Al momento della visita i sigg. pazienti possono esibire eventuale documentazione di precedenti esami diagnostici.
- La Segreteria di Accettazione è a disposizione per informazioni sulle prestazioni erogate in regime privato o di convenzione con il SSN o enti privati, sui relativi tempi, costi e sul personale specialistico di riferimento.
- Consultare il sito web [www.usi.it](http://www.usi.it) o la Segreteria di Accettazione per le informazioni sulla corretta preparazione del Paziente alle prestazioni sanitarie richieste.

#### Prestazioni di medicina specialistica autorizzate, erogate in regime privato e relativi tempi di attesa

Presso la struttura sanitaria sono autorizzate ed a regime privato erogate le seguenti prestazioni di Medicina Specialistica Ambulatoriale:

- |                                       |  |
|---------------------------------------|--|
| ○ ANGIOLOGIA                          | ○ MALATTIE DELL'APPARATO RESPIRATORIO (*)    |
| ○ ALLERGOLOGIA ED IMMUNOLOGIA         | ○ MEDICINA INTERNA (*)                       |
| ○ CARDIOLOGIA                         | ○ ONCOLOGIA (*)                              |
| ○ DERMATOLOGIA                        | ○ ORTOPIEDIA                                 |
| ○ EMATOLOGIA (*)                      | ○ OCULISTICA                                 |
| ○ ENDOCRINOLOGIA                      | ○ OTORINOLARINGOIATRIA                       |
| ○ GINECOLOGIA                         | ○ SCIENZE DELL'ALIMENTAZIONE E DIETETICA (*) |
| ○ GASTROENTEROLOGIA (*)               | ○ UROLOGIA                                   |
| ○ MALATTIE METABOLICHE E DIABETOLOGIA |  |

(\*) prestazioni in fase di organizzazione, richiedere informazioni in segreteria

Tempi di attesa per prenotazione: min. 1, max. 5 giorni lavorativi.

Il referto è consegnato al termine della prestazione. Eventuali variazioni tempi nei tempi di consegna sono riportati in seguito o comunicati al paziente dal responsabile della prestazione o dalla Segreteria.

## DIAGNOSTICA PER IMMAGINI

**Direttore Tecnico sezione di Radiologia:** Dott. Paolo Lucernari

### Prenotazione e accesso

- I sigg. pazienti possono prenotare in sede, telefonicamente o su sito web.
- Per accedere alle prestazioni in accreditamento con il SSN è necessaria una richiesta medica (impegnativa SSN su “ricetta rosa” o elettronica). Per le prestazioni in regime privato può essere necessaria una prescrizione medica.
- La Segreteria di Accettazione è a disposizione per informazioni sulle prestazioni erogate in regime privato o di convenzione con il SSN o enti privati, sui relativi tempi, costi e sul personale specialistico di riferimento.
- Consultare il sito web [www.usi.it](http://www.usi.it) o la Segreteria di Accettazione per le informazioni sulla corretta preparazione del Paziente alle prestazioni sanitarie richieste.

### Prestazioni radiologiche erogate in regime di accreditamento con il SSN e relativi tempi di attesa

- |                           |   |  |
|---------------------------|---|--|
| - RX ANCHE                | - RX DIRETTA APPARATO URINARIO COMPLETO | - RX MANI                                |
| - RX ARTI INFERIORI       | - RX DIRETTA ADDOME A VUOTO             | - RX MASTOIDI                            |
| - RX BACINO               | - RX DIRETTA EPATICA                    | - RX ORTO PANORAMICA                     |
| - RX ASSIALI DELLA ROTULA | - RX EMANDIBOLE                         | - RX PIEDE (DX O SX, ANCHE SOTTO CARICO) |
| - RX BRACCI E AVAMBRACCI  | - RX EMITORACICHE                       | - RX POLSO (DX O SX)                     |
| - RX CAVIGLIE             | - RX EPIFARINGE                         | - RX RINOFARINGE                         |
| - RX CLAVICOLE            | - RX FEMORE (DX O SX)                   | - RX SELLA TURCICA (CRANIO 2 P)          |
| - RX COLONNA CERVICALE    | - RX GAMBA (DX O SX)                    | - RX SPALLA (SX)                         |
| - RX LOMBOSACRALE         | - RX GHIANDOLE SALIVARI,                | - RX STERNO                              |
| - RX SACCROCOCCIGEA       | - RX GINOCCHIO (DX O SX)                | - RX TRACHEA                             |
| - RX TORACICA (DORS.)     | - RX GOMITO (DX O SX)                   | - .                                      |
| - RX CRANIO               | - RX LARINGE                            |  |
| - RX SENI PARANASALI      |   |  |

I tempi di attesa per prenotazione e per il ritiro di referti e allegati di prestazioni di diagnostica per immagini erogate in regime di accreditamento con il SSN sono riportati nella seguente tabella:

Tempi di attesa prestazioni radiologiche in regime di accreditamento con il SSN			
Prestazioni	Lista di attesa per prenotazioni	Ritiro referto	Ritiro immagini
RADIOLOGIA GENERALE *	1 max. 3 giorni	3 giorni lavorativi	10 minuti dalla prestazione con possibilità di consegna su supporto digitale
ORTOPANORAMICA	1 max. 3 giorni	3 giorni lavorativi	

### Prestazioni radiologiche erogate in regime privato e relativi tempi di attesa

- |                                     |   |  |
|-------------------------------------|---|--|
| - MAMMOGRAFIA                       | - RX CRANIO                                     | - RX MASTOIDI (FORAMI OTTICI)            |
| - MOC                               | - RX SENI PARANASALI                            | - RX ORBITE                              |
| - RX ANCHE                          | - RX DIRETTA APPARATO URINARIO COMPLETO         | - RX ORTO PANORAMICA                     |
| - RX ARCATE DENTALI INF./SUP.       | - RX DIRETTA ADDOME A VUOTO                     | - RX OSSA NASALI                         |
| - RX ARTICOLARI TEMPORO-MANDIBOLARI | - RX DIRETTA EPATICA                            | - RX PIEDE (DX O SX, ANCHE SOTTO CARICO) |
| - RX ARTI INFERIORI                 | - RX EMANDIBOLE                                 | - RX POLSO (DX O SX)                     |
| - RX BACINO                         | - RX EMITORACICHE                               | - RX PROIEZIONI DI ROSEMBERG             |
| - RX ASSIALI DELLA ROTULA           | - RX EPIFARINGE                                 | - RX RINOFARINGE                         |
| - RX BENDING LATERALE               | - RX FEMORE (DX O SX)                           | - RX SELLA TURCICA (CRANIO 2 P)          |
| - RX BRACCI E AVAMBRACCI            | - RX FORMAMI OTTICI                             | - RX SPALLA (SX)                         |
| - RX CAVIGLIE                       | - RX GAMBA (DX O SX)                            | - RX STERNO                              |
| - RX CLAVICOLE                      | - RX GASTR. SUP. (ESOFAGO, STOMACO, DUODENO)    | - RX TRACHEA                             |
| - RX COLONNA CERVICALE              | - RX GHIANDOLE SALIVARI, RX GINOCCHIO (DX O SX) | - RX TELE CRANIO                         |
| - RX COLONNA IN TOTO SOTTO CARICO   | - RX GOMITO (DX O SX)                           | - RX TELECUORE                           |
| - RX LOMBOSACRALE                   | - RX LARINGE                                    | - RX IN IPERESTENSIONE                   |
| - RX SACCROCOCCIGEA                 | - RX MANI                                       | - RX IN IPERFLESSIONE                    |
| - RX TORACICA (DORS.)               |   |  |



- ECOGRAFIA: Articolare, Mammaria, Parti molli, Pelvica, Prostatica (Transrettale biplana), Testicolare, Tiroidea.
- ECOCOLORDOPPLER: Aorta addominale, Arterie renali, Carotideo, Tiroideo, Testicolare, Vasi sovra-aortici.

E' possibile richiedere in Segreteria informazioni su eventuali ulteriori prestazioni radiologiche eseguite presso la struttura o presso altre strutture del Gruppo U.S.I. in regime privato.

I tempi di attesa per prenotazione e per il ritiro di referti e allegati di prestazioni di diagnostica per immagini erogate in regime privato sono riportati nella seguente tabella:

Tempi di attesa prestazioni radiologiche in regime privato			
Prestazioni	Lista di attesa per prenotazioni	Ritiro referto	Ritiro immagini
RADIOLOGIA GENERALE	1 max. 3 giorni	3 giorni lavorativi	10 minuti dalla prestazione con possibilità di consegna su supporto digitale
ORTOPANORAMICA	1 max. 3 giorni	3 giorni lavorativi	
ECOGRAFIA, ECOCOLORDOPPLER	1 max. 5 giorni	Immagini ed eventuale referto disponibili al termine della prestazione	
MAMMOGRAFIA (low dose)	1 max. 3 giorni	3 giorni lavorativi	
MOC			

## ANALISI CLINICHE DI LABORATORIO: Punto Prelievo

**Direttore Tecnico del Laboratorio di analisi cliniche:** Dott. Vincenzo Genovese

### Prenotazione e accesso

- Per accedere a prestazioni in accreditamento con il SSN è necessaria una richiesta del medico curante (impegnativa SSN su "ricetta rosa" o elettronica).
- I prelievi ematici si effettuano senza prenotazione recandosi dalle ore 7.00 alle ore 11.00, tutti i giorni compreso il sabato, direttamente presso l'ufficio accettazione della nostra struttura.
- Consultare il sito web [www.usi.it](http://www.usi.it) o la Segreteria di Accettazione per le informazioni sulla corretta preparazione del Paziente alle prestazioni sanitarie richieste.
- Sono eseguiti prelievi a domicilio, la Segreteria di Accettazione è a disposizione per le relative informazioni.
- Si specifica che presso il laboratorio della struttura sono effettuate le fasi "pre" e "post-analitica" degli esami. La fase analitica del campione è effettuata nel laboratorio "HUB" di riferimento del Gruppo U.S.I. Relative informazioni sono riportate sempre nei referti, che indicano il laboratorio che ha eseguito l'analisi.

### Prestazioni di analisi cliniche erogate in regime di accreditamento con il SSN

- |                                      |   |  |
|--------------------------------------|---|--|
| - 17KS URINARIO (MG/24H)             | - AMMONIEMIA                                  | - BILIRUBINEMIA TOTALE E FRAZIONATA - 2° parte |
| - 17OH IDROSSICORTICOSTEROIDI        | - ANDROSTENEDIONE DELTA 4                     | - CA 125 (ECL)                                 |
| - 17OH PROGESTERONE                  | - ANDROSTENEDIONE DELTA 4 - 2° PRELIEVO       | - CA 15-3 (ECL)                                |
| - 17OH PROGESTERONE - 2° PRELIEVO    | - ANGIOTENSINA                                | - CA 19-9 (ECL)                                |
| - AB ANTI-INSULINA                   | - ANGIOTENSINA - 2° PRELIEVO                  | - CA 50  |
| - AB ANTI-MICROSOMIALI               | - ANTISTREPTOLISINA                           | - CALCEMIA                                     |
| - AB ANTI-PEROSSIDASI TIROIDEA (ECL) | - ATTIVITA' PROTROMBINICA + INR               | - CALCIO IONIZZATO                             |
| - AB ANTI-TIREOGLOBULINA (ECL)       | - ATTIVITA' PROTROMBINICA + INR 2° PR.        | - CALCITONINA                                  |
| - ACIDO FOLICO (ECL)                 | - ATTIVITA' PROTROMBINICA + INR 3° PR.        | - CALCITONINA - 2° PRELIEVO                    |
| - ACTH                               | - ATTIVITA' PROTROMBINICA + INR 4° PR.        | - CALCITONINA - 3° PRELIEVO                    |
| - ACTH - 2° PRELIEVO                 | - ATTIVITA' PROTROMBINICA + INR 5° PR.        | - CALCIURIA                                    |
| - ALDOLASI (37°)                     | - ATTIVITA' PROTROMBINICA + INR 6° PR.        | - CALCOLO (ESAME)                              |
| - ALDOSTERONE                        | - ATTIVITA' PROTROMBINICA + INR 7° PR.        | - CANDIDA ALBICANS (COLTURALE)                 |
| - ALDOSTERONE - 2° PRELIEVO          | - ATTIVITA' PROTROMBINICA + INR 8° PR.        | - CEA (ECL)                                    |
| - ALDOSTERONE URINARIO               | - AZOTEMIA (AZOTO UREICO)                     | - CK-MB (37°)                                  |
| - ALFAFETOPROTEINA (ECL)             | - BETA-2 MICROGLOBULINA EMATICA - 2° PRELIEVO | - CLOREMIA                                     |
| - ALFAFETOPROTEINA IN GRAVIDANZA     | - BILIRUBINEMIA DIRETTA                       | - CLORURI                                      |
| - ALFAFETOPROTEINA URINARIA          | - BILIRUBINEMIA TOTALE                        | - COLESTEROLO TOTALE                           |
| - AMILASEMIA (37°)                   | - BILIRUBINEMIA TOTALE E FRAZIONATA           | - COLTURA SECRETO PROSTATICO                   |
| - AMILASURIA                         |   | - COLTURA SECRETO URETRALE                     |

- COLTURA VAGINALE + ABG
- COPROCOLTURA
- COPROCOLTURA PER SALMONELLA
- CORTISOLO - 2° PRELIEVO (ECL)
- CORTISOLO (ECL)
- CORTISOLO CIRC ADIANO
- CORTISOLO URINARIO (ECL)
- CREATININEMIA
- CURVA FSH
- CURVA GLICEMICA
- CURVA INSULINA-STIM. GLUCOSIO (ECL)
- CURVA LH (ecl) - STIMOLO GNRH
- CURVA PEPTIDE C
- DHT DEIDROEPIANDROSTERONE
- DHT DEIDROEPIANDROSTERONE - 2° PRELIEVO
- DEA-SOLFATO
- DEA-SOLFATO - 2° PRELIEVO
- DIGOXINA (ECL)
- DIGOXINA (ECL) - 2° PRELIEVO
- E1 - ESTRONE
- E1 - ESTRONE - 2° PRELIEVO
- E3 - ESTRIOLO
- E3 - ESTRIOLO - 2° PRELIEVO
- EMATOCRITO
- EMOCOLTURA
- EMOCROMO COMPLETO E FORMULA
- EMOCROMO COMPLETO E FORMULA - 2° PR.
- EMOCROMO COMPLETO E FORMULA - 3° PR.
- EMOCROMO COMPLETO E FORMULA - 4° PR.
- EMOCROMO COMPLETO E FORMULA - 5° PR.
- EMOCROMO COMPLETO E FORMULA - 6° PR.
- EMOCROMO COMPLETO E FORMULA - 7° PR.
- EMOCROMO COMPLETO E FORMULA - 8° PR.
- EMOGLOBINA
- ESAME ANTIMICROGRAMMA + ABG
- ESAME CULTURALE + ABG
- ESAME CULTURALE CON ANTIBIOGRAMMA
- ESAME MICROSCOPICO
- ESTRIOLO IN GRAVIDANZA
- ESTRIOLO URINARIO
- FATTORE REUMATOIDE
- FECI (ESAME COMPLETO)
- FECI (RICERCA PARASSITI)
- FECI (SANGUE OCCULTO)
- FERRITINA (ECL)
- FIBRINOGENO
- FOSFATASI ACIDA
- FOSFATASI ALCALINA (37°)
- FOSFATURIA
- FOSFOREMIA P
- FSH - 2° PRELIEVO
- FT3 (ECL)
- FT3 (ECL) - 2° PRELIEVO
- FT3 (ECL) - 3° PRELIEVO
- FT3 (ECL) - 4° PRELIEVO
- FT3 (ECL) - 5° PRELIEVO
- FT4 (ECL)
- GAMMAGLUTAMILTRANSFERASI (37°)
- GASTRINA
- GASTRINA - 2° PRELIEVO
- GH
- GH - 2° PRELIEVO
- GLICEMIA
- GLUCOSURIA TOTALE
- GLOBULI BIANCHI
- GLOBULI ROSSI
- GLUCAGONE
- GLUCAGONE - 2° PRELIEVO
- HAV-AB
- HAV-AB IGM
- HAV-IGM
- HBCAB - IGM
- HBCAB (ANTICORPO ANTICORE)
- HBEAB (ANTICORPO ANTI-E)
- HBSAB (ANTICORPO ANTI-S)
- HBSAG (ANTIGENE AUSTRALIA)
- HBSAG (ANTIGENE E)
- HCG PLASMATICO
- HCG URINARIO
- HCV-AB ANTI EPATITE C
- HDV-AB (ANTICORPO ANTIDELTA)
- HDV-AB IGM
- HDV-AG (ANTIGENE DELTA)
- HPL
- IGE SPECIFICHE (PER ALLERGENE)
- IGE TOTALI (ECL)
- IGG SPECIFICHE (PER ALLERGENE)
- IGG4 SPECIFICHE (PER ALLERGENE)
- INSULINA BASALE (ECL)
- LATTE (ESAME)
- LATTICODEIDROGENASI (LDH)
- LH - 2° PRELIEVO
- LH (ECL)
- NSE (ECL)
- OSTEOCALCINA (ECL)
- P.A.P (RIA)
- P.S.A. (ECL)
- PAP TEST (ESAME ONCOCITOLOGICO)
- PEPTIDE C
- PEPTIDE C - 2° PRELIEVO
- PEPTIDE C URINARIO
- PIASTRINE
- POTASSIEMIA
- POTASSIURIA
- PROFILO GLICEMICO
- PROFILO INSULINEMICO (ECL)
- PROGESTERONE (ECL)
- PROLATTINA
- PROLATTINA - 2° PRELIEVO
- PROTIDEMIA TOTALE
- PROTIDOGRAMMA CON PROTIDEMIA
- PTH-INTATTO (ECL)
- PTH-MN
- RA-TEST
- REAZIONE DI PAUL BUNNEL
- REAZIONE DI WAALER ROSE
- RENINA (IRMA)
- RENINA (IRMA) - 2° PRELIEVO
- RESISTENZA GLOBULARE
- RETICOLOCITI
- SIDEREMIA
- SIERODIAGNOSI DI V. E W.
- SODIEMIA NA
- SODIURIA
- SOMATOMEDINA C - 2° PRELIEVO
- SOMATOMEDINA C (ICF - 1) MG / ML
- TA4 (SCC)
- TAMPONE FARINGEO CON ANTIBIOGRAMMA
- TAMPONE NASALE CON ANTIBIOGRAMMA
- TAS
- TBG (RIA)
- TEST DI COOMBS DIRETTO
- TEST DI COOMBS INDIRETTO
- TESTOSTERONE URINARIO
- TIREOGLOBULINA (ECL)
- TPA
- TPA URINARIO
- TRANSAMINASI - GOT (37°)
- TRANSAMINASI - GPT (37°)
- TRICHOMONAS SECRETO VAGINALE
- TRIGLICERIDI
- TSH (ECL)
- TSH (ECL) - 2° PRELIEVO
- URICOEMIA
- URINE
- URINOCOLTURA CON ANTIBIOGRAMMA
- VES
- VES (INDICE DI KATZ)
- VITAMINA B12 (ECL)

I tempi di attesa per prenotazione e per il ritiro di referti e allegati di prestazioni di analisi cliniche erogati in regime di accreditamento con il SSN sono riportati nella seguente tabella:

<b>Tempi di attesa analisi cliniche in regime di accreditamento con il SSN – Laboratorio generale di base</b>	
Prestazioni	Tempi di attesa per il referto
CHIMICA CLINICA, COAGULAZIONE ED EMATOLOGIA	In giornata
ORMONOLOGIA (tiroide, fertilità, marcatori tumorali, marker epatite B)	2 giorni
IMMUNOLOGIA (TORCH, AIDS, HCVAB)	3 giorni
ALLERGOLOGIA	5 giorni
MICROBIOLOGIA E PARASSITOLOGIA	In funzione dei tempi di coltura

**Prestazioni di analisi cliniche erogate in regime privato**

- 11 DEOSSICORTISOLO
- 13C UREA BREATH TEST PER H. PYLORI
- 3ALFA-ANDROSTANEDIOLIO
- 3ALFA-ANDROSTANEDIOLIO - 2° PRELIEVO
- AB ANTI - ADENOVIRUS IGG
- AB ANTI - ADENOVIRUS IGM
- AB ANTI - AMEBA
- AB ANTI - BORRELIA (IGG)
- AB ANTI - BORRELIA (IGM)
- AB ANTI - CARDIOLIPINA (IGG + IGM)
- AB ANTI - CITOMEGALOVIRUS (IGG + IGM)
- AB ANTI - CLAMIDIA (IGA)
- AB ANTI - CLAMIDIA (IGG)
- AB ANTI - CLAMIDIA (IGM)
- AB ANTI - CLAMIDIA PNEUMONIA (IGA)
- AB ANTI - CLAMIDIA PNEUMONIA (IGG)
- AB ANTI - CLAMIDIA PNEUMONIA (IGM)
- AB ANTI - CLAMIDIA TRACHOMATIS - IGA
- AB ANTI - CLAMIDIA TRACHOMATIS - IGG
- AB ANTI - CLAMIDIA TRACHOMATIS - IGM
- AB ANTI - COXACKIE A - IGG TOTALI
- AB ANTI - COXACKIE A4
- AB ANTI - COXACKIE A7
- AB ANTI - COXACKIE A9
- AB ANTI - COXACKIE B - IGG TOTALI
- AB ANTI - COXACKIE B1
- AB ANTI - COXACKIE B2
- AB ANTI - COXACKIE B3
- AB ANTI - COXACKIE B4
- AB ANTI - COXACKIE B5
- AB ANTI - COXACKIE B6
- AB ANTI - COXACKIE VIRUS A - IG TOTALI
- AB ANTI - COXACKIE VIRUS B - IG TOTALI
- AB ANTI - ECHINOCOCCO
- AB ANTI - ECHO VIRUS - IG TOTALI
- AB ANTI - ECHO VIRUS 11
- AB ANTI - ECHO VIRUS 14
- AB ANTI - ECHO VIRUS 16
- AB ANTI - ECHO VIRUS 18
- AB ANTI - ECHO VIRUS 20
- AB ANTI - ECHO VIRUS 25
- AB ANTI - ECHO VIRUS 28
- AB ANTI - ECHO VIRUS 3
- AB ANTI - ECHO VIRUS 4
- AB ANTI - ECHO VIRUS 6
- AB ANTI - ECHO VIRUS 8
- AB ANTI - ECHO VIRUS 9
- AB ANTI - EPSTEIN BARR NUCLEAR AG
- AB ANTI - EPSTEIN BARR VCA
- AB ANTI - EPSTEIN BARR VIRUS IGG
- AB ANTI - EPSTEIN BARR VIRUS IGM
- AB ANTI - H. PYLORI IGG
- AB ANTI - PARAINFLUENZA TIPO 1
- AB ANTI - PARAINFLUENZA TIPO 2
- AB ANTI - PARAINFLUENZA TIPO 3
- AB ANTI - TYROSINE PHOSPHATASE
- AB ANTI-CELLULE P. GASTRICHE
- AB ANTI-CENTROMERO
- AB ANTI-CITOPLASMA NEUTROF
- AB ANTI-CITOPLASMA NEUTROFILI
- AB ANTI-CUTE
- AB ANTI-DNA
- AB ANTI-DNA DS
- AB ANTI-DNA NATIVO
- AB ANTI-DNA SS
- AB ANTI-ENDOMISIO IGA
- AB ANTI-ENDOMISIO IGG
- AB ANTI-ENDOTELIO
- AB ANTI-FOSFOLIPIDI
- AB ANTI-GAD
- AB ANTI-GLIADINA (IGA)
- AB ANTI-GLIADINA (IGG)
- AB ANTI-H. PYLORI IGA
- AB ANTI-HERPES TIPO 1 IGG
- AB ANTI-HERPES TIPO 1/2 IGM
- AB ANTI-INSULAE PANCREATICHE
- AB ANTI-JALURONIDASI
- AB ANTI-LEGIONELLA PNEUMOPHILA
- AB ANTI-LEISHMANIA
- AB ANTI-LEPTOSPIROSI (IG TOTALI)
- AB ANTI-MALARIA
- AB ANTI-MICOPLASMA IGG
- AB ANTI-MICOPLASMA IGM
- AB ANTI-MICOPLASMA PNEUMONIAE IGG
- AB ANTI-MICOPLASMA PNEUMONIAE IGM
- AB ANTI-MIELOPEROSSIDAS IGG
- AB ANTI-MITOCONDRI
- AB ANTI-MORBILLO IGG
- AB ANTI-MORBILLO IGM
- AB ANTI-MUCOSAGASTRICA
- AB ANTI-MUSCOLO CHINASICO SPECIFICO
- AB ANTI-MUSCOLO LISCIO
- AB ANTI-MUSCOLO STRIATO
- AB ANTI-NUCLEO
- AB ANTI-NUCLEO IGM
- AB ANTI-OVAIO
- AB ANTI-PAPOVA VIRUS
- AB ANTI-PAROTITE IGG
- AB ANTI-PAROTITE IGM
- AB ANTI-PARVOVIRUS B19 IGG
- AB ANTI-PARVOVIRUS B19 IGM
- AB ANTI-PERTOSSE IGG
- AB ANTI-PERTOSSE IGM
- AB ANTI-PIASTRINE
- AB ANTI-POLIO
- AB ANTI-PROTEINASI 3 IGG
- AB ANTI-RECETTORE ACETILCOLINA
- AB ANTI-RECETTORE TSH
- AB ANTI-REO VIRUS
- AB ANTI-RETICOLINA
- AB ANTI-RIBOSOMA
- AB ANTI-RNA PROTEINE
- AB ANTI-ROSOLIA IGG
- AB ANTI-ROSOLIA IGG-IGM
- AB ANTI-ROSOLIA IGM
- AB ANTI-ROTA VIRUS
- AB ANTI-SPERMA (L. SEMINALE)
- AB ANTI-STREPTOCHINASI
- AB ANTI-SURRENE
- AB ANTI-TOXOPLASMA IGA
- AB ANTI-TOXOPLASMA IGG
- AB ANTI-TOXOPLASMA IGG-IGM
- AB ANTI-TRANSGLUTAMINASI IGA
- AB ANTI-TRANSGLUTAMINASI IGG
- AB ANTI-VARICELLO ZOSTER IGG
- AB ANTI-VARICELLO ZOSTER IGM
- AB ANTI-VIRUS INFLUENZA A
- AB ANTI-VIRUS INFLUENZA B
- AB ANTI-VIRUS R. SINIZIALE
- AB SACCHAROMYCES CEREVISIAE IGA
- AB ANTI-SM (ANTIGENE SMITH)
- ACE
- ACE URINARIO
- ACIDI BILIARI
- ACIDO 5 - IDROSSINDOLACETICO
- ACIDO CITRICO - LIQUIDO SEMINALE
- ACIDO FETIL-GLIOSILICO
- ACIDO IPPURICO
- ACIDO LATTICO
- ACIDO MANDELICO
- ACIDO METIL-IPPURICO URINARIO
- ACIDO OMOVANILICO
- ACIDO VALPROICO
- ACIDO VANILMADELICO
- ADENOSINMOFOSFATO-C PLASMATICO
- ADENOSINMOFOSFATO-C URINARIO
- AGGLUTININE A FREDDO
- AGGREGAZIONE PIASTRINICA
- AGGREGAZIONE SPONTANEA
- ALA D
- ALA URINARIO
- ALBUMINEMIA
- ALCOOL URINARIO
- ALCOOLEMIA
- ALFA ANTITRIPSINA
- ALLUMINIO SIERICO
- ALLUMINIO URINARIO
- AN. MARKER MICROSATELLITI LHO/RER
- ANALISI DI MUTAZIONE GENE K-RAS
- ANALISI FRAMMENTI
- ANALISI MUTAZIONE DEL GENE BRCA2
- ANALISI MUTAZIONE DEL GENE BRCA1
- ANALISI MUTAZIONE DEL GENE MLH1
- ANALISI MUTAZIONE DEL GENE MSH2
- ANALISI MUTAZIONE DEL PONCOGENE RET
- ANALISI SEQUENZA
- ANALISI SEQUENZA GENE FIBROSI CISTI
- ANALISI SEQUENZA MSH2 E/O MLH1
- ANALISI SEQUENZA MUTAZIONE IN RET
- ANDENOVIRUS NELLE FECI (RICERCA)
- ANEUPLOIDIE SU MATERIALE ABORTIVO
- ANEUPLOIDIE QF - PCR 21 - X - Y
- ANEUPLOIDIE QF - PCR 21 - X - Y - 18 -13
- ANTGENE PIASTRINICO HPA - 1
- ANTI IA2
- ANTIURIETINA
- ANTIGENE NUCLEARE ESTRAIBILE
- APTOTIPO Y
- APOA1
- APOLIPOPROTEINA B
- APTOGLOBINA
- ARSENICO URINARIO
- ATTIVITA' ANTITROMBINA TERZA
- AZOTO URINARIO
- BACILLO DI KOCH (PCR)
- BETA - TALASSEMIA (23 MUTAZIONI)
- BETA- 2 MICROGLOBULINA EMATICA
- BETA- 2 MICROGLOBULINA URINARIA
- BETA HCG FREE
- BICARBONATO
- BORDETELLA PERTUSSIS (COLTURALE)
- BRAF (V600E)
- BRCA1 (INTERO GENE)
- BRCA2 (INTERO GENE)
- BTA (BLADDER TUMOR ANTIGEN)
- C-1 Q
- C-3
- C-4
- CA 27-29
- CA 72-4 (ECL)
- CADMIO NEL SANGUE
- CADMIO NELLE URINE
- CAPACITA' FE LEGANTE (TIBC)
- CARBAMAZEPINA
- CARBOSSIEMOGLOBINA
- CARIOTIPO MOLECOLARE (ARRAY - CGH)
- CARNITINA
- CARNITINA (L. SEMINALE)
- CATECOLAMINE FRAZIONATE
- CATECOLAMINE PLASMATICHE
- CATECOLAMINE TOTALI - URINE 24H
- CELIACHIA (DQ2/DQ8)
- CERULOPLASMINA
- CHINIDINA
- CHLAMYDIA TRACHOMATIS
- CISTATINA C
- CISTINA NELLE URINE
- CITOMEGALOVIRUS (PCR)
- CITRATURIA
- CLAMYDIA (IMMUNOCROMATOGRAFIA)
- CLAMYDIA TRACHOMATIS (PCR)
- CLEARANCE DEGLI OSSALATI
- CLEARANCE DEGLI URATI
- CLEARANCE DEI FOSFATI
- CLEARANCE DELLA CREATININA
- CLEARANCE DELL'UREA
- CLOSTRIDIUM (COLTURALE)
- CLOSTRIDIUM DIFFICILE
- COBALTO PLASMATICO
- COLESTEROLO ESTERIFICATO
- COLESTEROLO HDL
- COLESTEROLO LDL
- COLESTEROLO VLDL
- COLINESTERASI (37°)

- COLTURA IN VITRO MUCOSA INTESTINALE	- ESAME CITOLOGICO - VERSAMENTO	- HLA PER PSORIASI
- COMPLEMENTO TOTALE	- ESAME CITOLOGICO - VERSAMENTO 2° CAMPIONE	- HLA PER SPONDILITE ANCHILOSANTE
- CONTA DI ADDIS	- ESAME CITOLOGICO FASE LIQUIDA	- HLA PER UVEITE
- COPROPORFIRINE	- ESAME ISTOLOGICO - 1° CAMPIONE	- HLA-A
- COTININA TEST	- ESAME LIQUIDO ASCITICO	- HLA-B
- COVIG SARS-COV-2-IGG	- ESAME LIQUIDO CEFALO-RACHIDIANO	- HLA-C
- COVIM-SARS-COV2-IGM	- ESAME LIQUIDO PERITONEALE	- HLA I CLASSE
- COV2 ANTI SARS COV2 IG TOTALI	- ESAME LIQUIDO PLEURICO	- HLA II CLASSE
- COV2R ANTI SARS COV2 IG TOTALI REFLEX	- ESAME LIQUIDO SINOVIALE	- HLA I e II CLASSE
- CREATINOSFOSKINASI (CPK)	- ESAME SECRETO URETRALE A FRSSCO	- HPV RNA (PCR)
- CREATINURIA	- ESAMI ULTRASTRUTTURALI MICROSCOPIA	- HPV TIPIZZAZIONE (PCR)
- CREATINURIA - 2° CAMPIONE	- ESTROGENI TOTALI	- HTLV ½
- CRIOAGGLUTININE	- ETHOSUCCIMIDE	- KRAS (CODON 12-13-61)
- CRIOGLOBULINE	- F.A.G	- IDROSSIPIRENE URINARIO (FINE TURNO)
- CROMO NEL SANGUE	- F.D.P. URINARIO	- IDROSSIPROLINURIA (M. DI ZENDER)
- CROMO NELLE URINE	- FATTORE II° MUTAZ. GENE PROTROMBINA	- IMMNOELETTROFORESI
- CROMOGRANINA A	- FATTORE V - Y1702C	- IMMUNOFENOTIPIZZAZIONE LINFOCITARIA
- CROSS LAPS URINARI	- FATTORE V COAGULATIVO	- IMMUNOCOMPLESSI CIRCOLANTI
- CROSS LAPS-TELOPEPTIDE C TERMINALE	- FATTORE V° - POLIMORFISMO H 1299 R	- IMMUNOELETTROFORESI URINARIA
- CROSS LINKS URINARI (PMOLI/IMMOLI)	- FATTORE V° DI LEIDEN	- IMMUNOGLOBULINE - IGG 1
- CUPREMIA	- FATTORE VII COAGULATIVO	- IMMUNOGLOBULINE - IGG 2
- CUPRURIA	- FATTORE VIII COAGULATIVO	- IMMUNOGLOBULINE - IGG 3
- CYFRA 21 (ECL)	- FATTORI TROMBOTICI (14 MUTAZIONI)	- IMMUNOGLOBULINE - IGG 4
- CYTO-TEST (50 ALIMENTI)	- FATTORI TROMBOTICI (6 MUTAZIONI)	- IMMUNOGLOBULINE A
- CYTO-TEST (51 MIX)	- FENITOINA	- IMMUNOGLOBULINE D
- DEPAKIN	- FENOBARBITAL	- IMMUNOGLOBULINE G
- DIAMETRO CORPUSCOLARE MEDIO	- FENOLI URINARI	- IMMUNOGLOBULINE G- SOTTOCLASSI
- DICLOROMETANO EMATICO	- FENOMEMO FALCIFORME	- IMMUNOGLOBULINE N
- DICLOROMETANO URINARIO	- FIBROSI CISTICA (INTERO GENE)	- IMMUNOGLOBULINE SALIVARI IGA
- DI-DIMERO	- FIBROSI CISTICA SCREENING 36 MUTAZIONI	- IMMUNOSUPPRESS. ACIDIC PROTEIN
- DISTROFIA MIOTONICA	- FIBROSI CISTICA SCREENING 57 MUTAZIONI	- INATTIVATORE C-1 ESTERASI
- DISTROFIA MUSCOLARE DI	- FLUORO EMATICO	- INIBINA B
- DUCHENNE/BECKER (SCREENING I LIVELLO)	- FOSFATASI ACIDA LIQUIDO SEMINALE	- INSTABILITA' MICROSATELLITI
- DOSAGGIO EMOGLOBINA FETALE	- FOSFATASI ALCALINA PLACENTARE	- INTOLLERANZA ALIMENTARI (181 ALIM.)
- DOSAGGIO HBA2	- FOSFATASI ALCALINA TERMOSTABILE	- INTOLLERANZA ALIMENTARI (94 ALIM.)
- DROGHE ANFETAMINE URINARIE	- FOSFOESOSO ISOMERASI	- IODIO URINARIO (MCG/L)
- DROGHE BARBITURICI URINARI	- FOSFOLIPIDI	- IPOCONDROPLASIA
- DROGHE BENZODIAZEPINE URINARIE	- FREE TESTOSTERONE	- ISOENZIMA DELLA CREATINCHINASI
- DROGHE CANNABINOIDI URINARI	- FREE TESTOSTERONE - 2° PRELIEVO	- ISOENZIMA FOSFATASI ALCALINA
- DROGHE COCAINA URINARIA	- FRUTTOSAMINA	- ISOENZIMI DELL'AMILASI
- DROGHE MDMA URINARIO	- FRUTTOSIO NEL LIQUIDO SEMINALE	- JO - 1 (AB - ANTI JO1)
- DROGHE METADONE URINARIO	- FSH (ECL)	- JAK2
- DROGHE METANFETAMINE URINARIE	- FTA - ABS	- LATTASI
- DROGHE OPPIACEI URINARI	- FTA - ABS IGM	- LATTOSIO URINARIO
- DROGHE SU MATRICE CHERATINICA	- G6PDH	- LDH - ISOENZIMI
- DROGHE SU MATRICE CHERATINICA: BARBITURICI	- GENOTIPO X	- LEUCINOAMINOPETIDASI (LAP)
- DROGHE SU MATRICE CHERATINICA: ANFETAMINE	- GERMI ANAEROBI (RICERCA COLTURALE)	- LINFOCITI CD3 /INTRAEPITELIALI
- DROGHE SU MATRICE CHERATINICA: BENZODIAZEPINE	- GLICERILFOSFORILCOLINA	- LINFOCITI CD3 /INTRAEPITELIALI + ISTOL
- DROGHE SU MATRICE CHERATINICA: CANNABINOIDI	- GLICOSURIA FRAZIONATA (G/L)	- LIPASEMIA
- DROGHE SU MATRICE CHERATINICA: COCAINA	- GONOCOCCO-NEIS. GONORRHOEAE (PCR)	- LIPEMIA
- DROGHE SU MATRICE CHERATINICA: MDMA	- GONOCOCCO-NEIS. GONORRHOEAE 2° (PCR)	- LIPIDOGRAMMA
- DROGHE SU MATRICE CHERATINICA: METADONE	- GRUPPO SANGUIGNO FATTORE RH	- LIQUIDO SEMINALE (ESAME)
- DROGHE SU MATRICE CHERATINICA: OPPIACEI	- HAEMOPHILUS	- LISTERIA (COLTURALE)
- ECFR (ESONI 18-19-20-21)	- HBV (QUALITATIVO)	- LISTERIA MONOCYTCA - 4 AG
- ELETTOFORESI EMOGLOBINA	- HBV (QUANTITATIVO)	- LITIEMIA (LT)
- ELETTOFORESI PROTEINE URINARIE	- HBV TIPIZZAZIONE (PCR)	- LKM
- EMATOCRITO PIASTRINICO	- HBV-DNA (PCR) (QUALITATIVO)	- LUPUS ANTI-COAGULANTE
- EMOCROMATOSI 15 MUTAZIONI	- HCV (QUALITATIVO)	- MACRODELEZIONI GENE FIBROSI CISTICA
- EMOCROMATOSI (H63D, S65C, C282Y)	- HCV (QUANTITATIVO)	- MAGNESEMIA
- EMOGLOBINA GLICOSILATA (HBAIC)	- HCV TIPIZZAZIONE - RICERCA GENOMICA	- MAGNESIO INTRASRITROCITARIO
- EOSINOFILI FECALI	- HCV-AB IGM	- MAGNESIO URINARIO
- EOSINOFILI NELLE URINE	- HCV-RNA (QUALITATIVO)	- MANGANESE
- EPATO QUICK	- HELICOBACTER P. RICERCA AG SU FECI	- MANGANESE URINARIO
- EPSTEIN BARR	- HERPES VIRUS ½	- MAPPA CROMOSOMICA
- ESAME CITO. - AGOASPIRATO	- HIV 1+2 (ELFA IV° GENERAZIONE)	- MCH (CONTENUTO HB MEDIO)
- ESAME CITO. - AGOASPIRATO 2° CAMPIONE	- HIV QUANTITATIVO	- MCHC (CONTENUTO HB CORP. MEDIA)
- ESAME CITOLOGICO - SECRETO	- HIV QUALITATIVO	- MCV (VOLUME GLOBULARE MEDIO)
- ESAME CITOLOGICO - SECRETO 2° CAMPIONE	- HIV WESTERN BLOT	- MLH1 (INTERO GENE)
- ESAME CITOLOGICO URINE	- HLA - TIPIZZAZIONE LINF. HLA (DR+DQ)	- MLH2 (INTERO GENE)
	- HLA CLASSE A TIPIZZAZIONE GENOMICA	- MTHFR (A1298C)
	- HLA CLASSE B TIPIZZAZIONE GENOMICA	- MTHFR (C677T)
	- HLA CLASSE C TIPIZZAZIONE GENOMICA	- MELANINA URINARIA
	- HLA PER BECHET	- MELANOMA FAMILIARE E/O MULTIPLIO (CDKN2A,P14, CDK4) INTERI GENI
	- HLA PER DIABETE TIPO 1	- MERCURIO
	- HLA PER NARCOLESSIA	- MERCURIO URINARIO
		- METAEMOGLOBINA
		- METANEFRINA PLASMATICA
		- METANEFRINA URINARIA
		- MICOBATTERIO TUBERCOLARE

- MICOPLASMA HOMINIS (PCR)
- MICOPLASMA (RICERCA COLTURALE)
- MICROALBUMINURIA
- MICRODELEZIONI CROMOSOMA Y
- MILGRAM TOWDER
- MIOGLOBINE SIERICHE
- MONONUCLEOSI (TEST)
- MUCOPROTEINE
- NEFA
- NEISSERIA GONORRHOEAE
- NEUTROFILI FECALI
- NICHEL NEL SANGUE
- NICHEL NELLE URINE
- N-N-DIMETILFORMAMAMIDE
- NORMETANEFRINA
- NORMOTEST
- NRAS (CODON 12-13-61)
- NUMERO DI DIBUCAINA
- OMOCISTEINA
- OMOCISTEINA URINARIA
- ONICOMICOSI RICERCA DIRETTA
- ONCOCHECK
- OSMOLARITA' URINARIA
- OSSALEMIA
- OSSALURIA
- QF PCR (13-18-21-X-Y)
- P.S.A. LIBERO (ECL)
- P53 INTERO GENE
- PA - I POLIMORFISMO GENE PAI - 1
- PAP TEST TRADIZIONALE
- PAPP-A
- PATTERN ALLELICO
- PHADIATOP (CAP SYSTEM)
- PIOMBEMIA
- PIOMBO NELLE URINE
- PIRUVATO CHINASI ERITROCITARIA
- PLASMINOGENO
- PLASMODIUM MALARIAE (RICERCA)
- POLIMORFISMO A1298C (MTHFR)
- POLIMORFISMO A1298C + C677T (MTHFR)
- POLIMORFISMO C677T (MTHFR)
- PORFIINA URINARIA
- PORFOBILIGENO
- PRENETAL SAFE (VARI LIVELLI)
- PRIME-TEST (50 ALIMENTI)
- PRIME-TEST (CITOTOSSICO)
- PRIMIDONE
- PROCALCITONINA
- PROPEPTIDE NATRIURETICO BRAIN
- PROTEINA C (COAGULATIVA)
- PROTEINA S (COAGULATIVA)
- PROTEINA C.R. (QUANTITATIVA)
- PROTEINA CATIONICA DEGLI EOSINOFILI
- PROTEINA P16
- PROTEINE URINARIE
- PROTEINE URINARIE - 2° campione
- PROTEINURIA DI BENCE-JONES
- PROVA DI CONCENTRAZIONE
- PROVA DI DILUIZIONE
- PROVE EMOGENICHE
- PTT
- QUOZIENTE DI STEINIZ
- R.P.R. (RAPID PLASMA REAGIN)
- RAPPORTO CAU (++) / CREATININURIA
- RAPPORTO CONSANGUINEITA' X LINKED
- RAPPORTO CONSANGUINEITA' Y LINKED
- REAZIONE DI GHEDINI - WEINBERG
- REAZIONE DI HANGER
- REAZIONE DI KUNKEL
- REAZIONE DI WEIL-FELIX
- REAZIONE DI WUNDERLJ
- RECEPTORE SOLUBILE TRANSFERRINA
- RECEPTORI ESTROGENICI - PREGESTINICI
- RESISTENZA PROTEINA C ATTIVATA
- RETRAZIONE DEL COAGULO
- REVISIONE ISTOL/CITOL/AGOC/ESTRERNI
- RNP (AB ANTI RIBONUCLEOPROTEINE)
- ROSETTE E
- ROTA VIRUS NELLE FECI (RICERCA)
- ROSOLIA (SOLO SU SANGUE)
- RUBELLA VIRUS (PCR) RICERCA GENOMA
- S100 (ECL)
- SALICILATO
- SATURAZIONE DELLA TRANSFERRINA
- SCHEMA DI ARNETH
- SCOTCH TEST
- SCOTCH TEST - 2° CAMPIONE
- SCOTCH TEST - 3° CAMPIONE
- SEROTONINA (URINE 24H)
- SEROTONINA EMATICA
- SHBG
- SHIGELLA (COLTURALE NELLE FECI)
- SIDERURIA
- SINDROME DI GILBER (POLIMORFISMO GENE UGT1A1)
- SORDITA' CONGENETICA (INTERO GENE GJB2)
- SORDITA' CONGENETICA (SCREENING PRINCIPALI MUTAZIONI GENE GJB2)
- SM (AB-ANTI SM)
- STREPTO M-TEST
- STREPTOZYME TEST
- SWIM - UP
- T.P.H.A.
- T3 (ECL)
- T3 UPTAKE
- T4 (ECL)
- TAF
- TAN TG TAMPONE ANTIGENICO
- TCA (ACIDO TRICLOACETICO)
- TCE (TETRACLOROETILENE)
- TELOPEPTIDE - URINE
- TEMPO DI HOWELL
- TEST ALLO XILOSI
- TEST AVIDITA' ROSOLIA (IGG)
- TEST DI GRAVIDANZA
- TEST DI NORDIN
- TEST DI SIA
- TEST DI SINGER-PLATZ
- TEST ECHINOCOCCO
- TEST GENETICO ALIMENTARE
- TEST GENETICO PER ALOPECIA
- TEST RAPIDO PER SBEA
- TIOCIANATI URINARI
- TIPIZZAZIONE LINFOCITARIA TISSUTALE
- TIPIZZAZIONE LINFOPROLIFERATIVA
- TIPIZZAZIONE NEOPLASIA EPITELIALE
- TOXOPLASMA GONDII (PCR)
- TRANSFERRINA
- TRANSFERRINA CARENTE CARBOIDRATO
- TRANSFERRINA INSATURA
- TREPONEMA PALLIDUM
- TRICHOMONAS LIQUIDO SEMINALE
- TRICHOMONAS NELLE URINE
- TRICHOMONAS SECRETO CERVICALE
- TRICHOMONAS SECRETO PROSTATICO
- TRICHOMONAS SECRETO URETRALE
- TRI-TEST
- TROMBOFILIA 5 FATTORI GENETICI
- TROMBOFILIA 6 FATTORI GENETICI
- TROPONINA
- UREAPLASMA UREALITICUM (PCR)
- URICURIA
- UROPORFIRINE
- V.D.R.L.
- VARICELLA ZOSTER (PCR)
- VITAMINA D3
- VITAMINA E
- VOLUME MEDIO PIASTRINICO
- XILOSEMIA
- X FRAGILE
- YERSINIA 2° CAMP. (COLTURALE FECI)
- YERSINIA 3° CAMP. (COLTURALE FECI)
- ZINCO
- ZINCO URINARIO
- ZINCOPROTOPORFIRINA

E' possibile richiedere in segreteria informazioni circa eventuali ulteriori esami introdotti successivamente alla emissione della presente carta dei servizi.

I tempi di attesa per prenotazione e per il ritiro di referti e allegati relativi a prestazioni di analisi cliniche erogate in regime privato sono riportati nella seguente tabella:

<b>Tempi di attesa analisi cliniche in regime privato</b>	
Prestazioni	Tempi di attesa per il referto
CHIMICA CLINICA, COAGULAZIONE ED EMATOLOGIA	In giornata
ORMONOLOGIA (tiroide, fertilità, marcatori tumorali, marker epatite B)	2 giorni
IMMUNOLOGIA (TORCH, AIDS, HCVAB)	3 giorni
ALLERGOLOGIA	5 giorni
MICROBIOLOGIA E PARASSITOLOGIA	In funzione dei tempi di coltura
BIOLOGIA MOLECOLARE	7 giorni - 30 giorni
CITO GENETICA (cariotipo, Array CGH)	7 giorni - 20 giorni
CITO-ISTO PATOLOGIA	15 giorni

## 8. UBICAZIONE E RECAPITI

U.S.I. Serpentara è situata a Roma in Via G. Pacchiarotti, n. 95 e n. 103 ed è facilmente raggiungibile con le linee Autobus 93 e 88.



SITO WEB: [www.usi.it](http://www.usi.it)

E-MAIL: [info@usi.it](mailto:info@usi.it)

RECAPITI TELEFONICI:

- Numero unico USI per accettazioni e prenotazioni: **06 32868.1**

## 9. GIORNI E ORARI DI APERTURA

<b>Apertura Centro</b>	<b>Prelievi</b>	<b>Ritiro Analisi</b>
Lunedì –Venerdì: 07.00-19.00 Sabato: 07.00-13.00	Lunedì – Sabato: 7.00-11.00	Lunedì – Venerdì: 10.00-19.00 Sabato 11.00-13.00

\*\*\*